

MAPFRE Seguros Nicaragua, S. A.
(Managua, Nicaragua)

Estados financieros

31 de diciembre de 2015

(Con el Informe de los Auditores Independientes)

MAPFRE Seguros Nicaragua, S. A.
(Managua, Nicaragua)



KPMG Peat Marwick Nicaragua, S. A.

Apartado N° 809
Managua, Nicaragua

Centro Pellas 6to. piso
Km 4 ½ carretera a Masaya
Managua, Nicaragua

Tel.: (505) 2274 4265
Fax: (505) 2274 4264
E-mail: ni-fmpeatnic@kpmg.com

Informe de los Auditores Independientes

A la Junta Directiva y Accionistas de
MAPFRE Seguros Nicaragua, S. A.

Hemos auditado los estados financieros que se acompañan de MAPFRE Seguros Nicaragua, S. A. (la Compañía), los cuales comprenden el balance general al 31 de diciembre de 2015, y los estados de resultados, cambios en el patrimonio y flujos de efectivo por el año terminado en esa fecha, y notas que comprenden, un resumen de políticas contables significativas y otra información explicativa.

Responsabilidad de la Administración por los Estados Financieros

La Administración es responsable por la preparación y presentación razonable de estos estados financieros de conformidad con las Normas de Contabilidad emitidas por la Superintendencia de Bancos y de Otras Instituciones Financieras de Nicaragua y por el control interno que la Administración determine que es necesario para permitir la preparación de estados financieros que estén libres de errores de importancia relativa, debido ya sea a fraude o error.

Responsabilidad de los Auditores

Nuestra responsabilidad es expresar una opinión acerca de estos estados financieros con base en nuestra auditoría. Efectuamos nuestra auditoría de conformidad con las Normas Internacionales de Auditoría. Esas normas requieren que cumplamos con requisitos éticos y que planifiquemos y realicemos la auditoría para obtener una seguridad razonable acerca de si los estados financieros están libres de errores de importancia relativa.

Una auditoría incluye la ejecución de procedimientos para obtener evidencia de auditoría acerca de los montos y revelaciones en los estados financieros. Los procedimientos seleccionados dependen de nuestro juicio, incluyendo la evaluación de los riesgos de errores de importancia relativa en los estados financieros, debido ya sea a fraude o error. Al efectuar esas evaluaciones de riesgos, nosotros consideramos el control interno relevante para la preparación y presentación razonable por la Compañía de los estados financieros a fin de diseñar procedimientos de auditoría que sean apropiados en las circunstancias, pero no con el propósito de expresar una opinión sobre la efectividad del control interno de la Compañía. Una auditoría también incluye evaluar lo apropiado de las políticas contables utilizadas y la razonabilidad de las estimaciones contables hechas por la Administración, así como evaluar la presentación en conjunto de los estados financieros.

Consideramos que la evidencia de auditoría que hemos obtenido es suficiente y apropiada para ofrecer una base para nuestra opinión de auditoría.





A la Junta Directiva y Accionistas de
MAPFRE Seguros Nicaragua, S. A.

Opinión

En nuestra opinión, los estados financieros presentan razonablemente, en todos sus aspectos importantes, la situación financiera de MAPFRE Seguros Nicaragua, S. A. al 31 de diciembre de 2015, y su desempeño financiero y sus flujos de efectivo por el año terminado en esa fecha de conformidad con las Normas de Contabilidad emitidas por la Superintendencia de Bancos y de Otras Instituciones Financieras de Nicaragua.

Otro asunto

Los estados financieros de la Compañía por el año que terminó el 31 de diciembre de 2014, fueron auditados por otro auditor que expresó una opinión no modificada sobre esos estados financieros con fecha 6 de marzo de 2015.

KPMG


Reina González Mejía
Contador Público Autorizado



28 de marzo de 2016
Managua, Nicaragua

MAPFRE Seguros Nicaragua, S. A.
(Managua, Nicaragua)

Balance general


31 de diciembre de 2015

(Cifras en córdobas)

	<u>Nota</u>	<u>2015</u>	<u>2014</u>
Activos			
Disponibilidades	4	65,751,632	24,424,426
Inversiones, neto	5	373,026,499	327,727,905
Inversiones mantenidas hasta el vencimiento		373,026,499	327,727,905
Bienes de uso, neto	6	2,565,374	3,021,064
Mobiliario y equipos		565,963	424,077
Equipos de cómputo		280,021	364,492
Vehículos		1,412,876	1,925,981
Otros bienes de uso		306,514	306,514
Deudores por primas y otros, neto		84,418,421	70,822,732
Primas por cobrar, netas	7	78,252,145	66,398,879
Otros deudores		6,166,276	4,423,853
Instituciones reaseguradoras y reafianzadoras	8, 27	16,868,277	25,290,334
Otros activos	9	11,040,063	9,759,121
Total de activos		<u>553,670,266</u>	<u>461,045,582</u>
Pasivos			
Reservas técnicas		221,372,029	201,906,846
Reservas de riesgos en curso	10	96,255,171	83,207,056
Reservas matemáticas		717,505	756,836
Reservas para siniestros pendientes de liquidación y/o pago	11	28,744,012	39,278,603
Reservas para obligaciones pendientes de cumplir por siniestros ocurridos y no reportados		1,437,201	1,963,938
Reservas de contingencias	12	59,983,154	47,351,315
Reservas para riesgos catastróficos	13	34,234,986	29,349,098
Acreeedores contractuales		72,009,130	31,110,266
Primas en depósitos		3,537,310	651,707
Depósitos en garantía por fianzas expedidas		68,263,579	30,391,823
Acreeedores por primas a devolver		208,241	66,736
Instituciones reaseguradoras y reafianzadoras	14, 27	20,905,766	21,971,327
Acreeedores diversos	15, 27	21,993,144	21,205,562
Otros pasivos	16	34,450,550	26,459,001
Total de pasivos		<u>370,730,619</u>	<u>302,653,002</u>
Capital			
Capital social suscrito y pagado	17	110,830,000	99,230,000
Reservas patrimoniales	17	32,473,426	24,595,671
Resultados acumulados de ejercicios anteriores		4,850,118	10,475,061
Resultados del presente ejercicio		34,786,103	24,091,848
Total de capital		<u>182,939,647</u>	<u>158,392,580</u>
Total de pasivos y capital		<u>553,670,266</u>	<u>461,045,582</u>
Cuentas de orden			
Responsabilidades en vigor		98,465,448,283	102,971,592,750
Riesgos cedidos en reaseguro		60,047,884,475	71,340,898,521
Responsabilidad por fianzas otorgadas		1,413,663,652	1,552,368,935
Afianzamiento y reafianzamiento cedido		1,294,631,470	1,491,801,537
Garantías y contragarantías recibidas		534,939,792	714,843,346
Primas por cobrar retiradas del activo		44,549,074	19,805,690
Total de cuentas de orden	30	<u>161,801,116,746</u>	<u>178,091,310,779</u>
Compromisos y contingencias	26		

Las notas adjuntas son parte integral de estos estados financieros. El presente balance general fue aprobado por la Junta Directiva bajo la responsabilidad de los funcionarios que lo han suscrito.


Lic. Ryddee Fong
Gerente general


Lic. Alejandro Narváez
Gerente administrativo financiero


Lic. Alejandro Aldana
Contador general

MAPFRE Seguros Nicaragua, S. A.
(Managua, Nicaragua)

Estado de resultados

Por el año terminado el 31 de diciembre 2015

(Cifras en córdobas)

	Notas	2015	2014
Ingresos por primas			
Primas netas emitidas			
Primas emitidas	18	673,544,837	436,791,210
Devoluciones y cancelaciones año actual		218,238,439	97,565,404
Devoluciones y cancelaciones años anteriores		9,188	-
Primas cedidas		195,037,297	137,867,401
Primas cedidas año actual	27	195,047,646	137,867,401
Primas cedidas de años anteriores		(10,349)	-
Primas retenidas		260,259,913	201,358,405
Variación de reservas			
Variación neta de reservas técnicas de riesgo en curso			
Matemática y por cuenta de inversión		(4,775)	133,299
Prima no devengada		15,261,469	14,222,329
Variación neta de reservas técnicas de previsión		13,598,702	1,842,762
Reserva de contingencia		10,193,859	(432,740)
Reserva catastrófica		3,404,843	2,275,502
Margen para siniestro y gastos		231,404,517	185,160,015
Costo de siniestralidad			
Costo neto de siniestralidad y otras obligaciones contractuales			
Siniestralidad y otras obligaciones contractuales	19	157,611,951	123,251,225
Siniestralidad recuperada de reaseguro y reafianzamiento cedido	19, 27	37,765,920	33,136,417
Siniestralidad recuperada del reaseguro no proporcional		3,148,295	825,634
Ingresos/egresos por siniestros de períodos anteriores		(7,297,156)	(4,640,376)
Margen para costos y gastos operacionales		122,003,937	100,511,217
Gastos operacionales			
Costos de emisión			
Costo de adquisición	20	79,376,227	63,230,081
Otros gastos de adquisición		45,649,584	35,143,678
Costos de exceso de pérdida		24,227,564	20,629,451
		9,499,079	7,456,952
Gastos de administración		65,653,028	57,242,340
Gastos de administración	21, 27	71,757,607	62,338,951
Derechos de emisión		6,104,579	5,096,611
Comisiones y participación de utilidades de reaseguro cedido	22	46,054,080	27,169,224
Ingresos/egresos por comisiones de períodos anteriores		40,185	926,878
Utilidad técnica		23,068,947	8,134,898
Productos y gastos financieros, netos			
De inversiones	23	14,239,644	13,175,669
Otros productos y gastos financieros, netos		16,306,565	13,834,665
		2,066,921	658,996
Resultado cambiario, neto	24	9,362,435	8,544,279
Ingresos por tipo de cambio		24,476,988	20,578,155
Egresos por tipo de cambio		15,114,553	12,033,876
Otros productos y gastos, netos		(1,707,344)	742,964
Otros productos		1,972,988	2,281,196
Otros gastos		3,680,332	1,538,232
Utilidad antes del impuesto sobre la renta		44,963,682	30,597,810
Impuesto sobre la renta	25	10,177,579	6,505,962
Utilidad del ejercicio después del impuesto sobre la renta		34,786,103	24,091,848

Las notas adjuntas son parte integral de estos estados financieros. El presente estado de resultados fue aprobado por la Junta Directiva bajo la responsabilidad de los funcionarios que lo han suscrito.

Lic. Rydder Fong
Gerente general

Lic. Alejandro Narváez
Gerente administrativo financiero

Lic. Alejandro Aldana
Contador general

MAPFRE Seguros Nicaragua, S. A.
(Managua, Nicaragua)

Estado de cambios en el patrimonio

Por el año terminado el 31 de diciembre de 2015

(Cifras en córdobas)

2015

Movimientos	Nota	Capital social suscrito y pagado	Reservas patrimoniales		Resultados acumulados de ejercicios anteriores	Resultado del presente ejercicio	Total de capital
			Reserva voluntaria	Reserva legal			
Saldo inicial 1 de enero de 2015		99,230,000	-	24,595,671	10,475,061	24,091,848	158,392,580
Movimientos inherentes a las decisiones de los accionistas							
Incremento del capital social		11,600,000	-	-	(11,600,000)	-	-
Traslado de utilidad del ejercicio 2014		-	-	-	24,091,848	(24,091,848)	-
Traslado de reserva legal		-	-	5,217,915	(5,217,915)	-	-
Otras aportaciones reserva voluntaria	17	-	2,659,840	-	(2,659,840)	-	-
Pago de dividendos	17	-	-	-	(10,239,036)	-	(10,239,036)
		<u>11,600,000</u>	<u>2,659,840</u>	<u>5,217,915</u>	<u>(5,624,943)</u>	<u>(24,091,848)</u>	<u>(10,239,036)</u>
Movimientos inherentes a la operación							
Utilidad neta del ejercicio		-	-	-	-	34,786,103	34,786,103
		-	-	-	-	34,786,103	34,786,103
Saldo final al 31 de diciembre de 2015		<u>110,830,000</u>	<u>2,659,840</u>	<u>29,813,586</u>	<u>4,850,118</u>	<u>34,786,103</u>	<u>182,939,647</u>

2014


Movimientos	Nota	Capital social suscrito y pagado	Reservas patrimoniales		Resultados acumulados de ejercicios anteriores	Resultado del presente ejercicio	Total de capital
			Reserva voluntaria	Reserva legal			
Saldo inicial 1 de enero de 2014		99,230,000	-	20,981,894	2,315,832	20,474,793	143,002,519
Movimientos inherentes a las decisiones de los accionistas							
Traslado de utilidad del ejercicio 2013		-	-	-	20,474,793	(20,474,793)	-
Traslado de reserva legal	17	-	-	3,613,777	(3,613,777)	-	-
Pago de dividendos	17	-	-	-	(8,701,787)	-	(8,701,787)
		-	-	3,613,777	8,159,229	(20,474,793)	(8,701,787)
Movimientos inherentes a la operación							
Utilidad neta del ejercicio		-	-	-	-	24,091,848	24,091,848
		-	-	-	-	24,091,848	24,091,848
Saldo final al 31 de diciembre de 2014		<u>99,230,000</u>	<u>-</u>	<u>24,595,671</u>	<u>10,475,061</u>	<u>24,091,848</u>	<u>158,392,580</u>

Las notas adjuntas son parte integral de estos estados financieros. El presente estado de cambios en el patrimonio fue aprobado por la Junta Directiva bajo la responsabilidad de los funcionarios que lo han suscrito.

Lic. Rydder Fong
Gerente general



Lic. Alejandro Narváez
Gerente administrativo financiero



Lic. Alejandro Aldana
Contador general



MAPFRE Seguros Nicaragua, S. A.
(Managua, Nicaragua)




Estado de flujos de efectivo

Por el año terminado el 31 de diciembre de 2015

(Cifras en córdobas)

	<u>Nota</u>	<u>2015</u>	<u>2014</u>
Flujos de efectivo de actividades de operación			
Utilidad neta:		34,786,103	24,091,848
Ajustes para conciliar la utilidad neta con el efectivo neto provisto por las actividades de operación			
Depreciación	6,21	1,228,083	1,046,525
Retiros y ventas de bienes de uso	6	10,946	6,509
Amortización	9,21	4,337,420	2,230,245
Variación neta de provisión para primas por cobrar	7	385,863	51,513
		<u>40,748,415</u>	<u>27,426,640</u>
Variación neta de reservas técnicas			
De riesgos en curso		13,048,115	17,532,185
Matemáticas		(39,331)	184,140
Para siniestros pendientes de liquidación y pago		(10,534,591)	(3,271,804)
Para obligaciones pendientes de cumplir por siniestros ocurridos y no reportados		(526,737)	(163,587)
De contingencias		12,631,839	1,646,382
Para riesgos catastróficos		4,885,888	3,546,822
		<u>19,465,183</u>	<u>19,474,138</u>
Variación neta en activos y pasivos			
Deudores por primas y otros		(13,981,552)	1,558,430
Instituciones reaseguradoras y reafianzadoras del activo		8,422,057	1,547,721
Otros activos		(5,618,362)	(6,475,448)
Acreedores contractuales		40,898,864	293,836
Instituciones reaseguradoras y reafianzadoras del pasivo		(1,065,561)	(3,017,105)
Acreedores diversos		787,582	5,926,743
Otros pasivos		7,991,549	2,916,037
Efectivo neto provisto por las actividades de operación		<u>97,648,175</u>	<u>49,650,992</u>
Flujos de efectivo de actividades de inversión			
Inversiones en valores		(45,298,594)	(36,002,765)
Adiciones de bienes de uso	6	(783,339)	(674,041)
Efectivo neto utilizado en las actividades de inversión		<u>(46,081,933)</u>	<u>(36,676,806)</u>
Flujos de efectivo de actividades de financiamiento			
Pago de dividendos	17	(10,239,036)	(8,701,787)
Efectivo neto utilizado en actividades de financiamiento		<u>(10,239,036)</u>	<u>(8,701,787)</u>
Variación neta de disponibilidades			
Disponibilidades al 1 de enero		41,327,206	4,272,399
Disponibilidades al 31 de diciembre	4	<u>24,424,426</u>	<u>20,152,027</u>
		<u>65,751,632</u>	<u>24,424,426</u>

Las notas adjuntas son parte integral de estos estados financieros. El presente estado de flujos de efectivo fue aprobado por la Junta Directiva bajo la responsabilidad de los funcionarios que lo han suscrito.

 Lic. Rydder Fong Gerente general	 Lic. Alejandro Naryáez Gerente administrativo financiero	 Lic. Alejandro Aldana Contador general
---	--	---

MAPFRE Seguros Nicaragua, S. A.
(Managua, Nicaragua)

Notas a los estados financieros

31 de diciembre de 2015

(Cifras en córdobas)

(1) Entidad que reporta

MAPFRE Seguros Nicaragua, S. A. (la Compañía) fue constituida el 18 de diciembre de 1996 bajo la razón social de Compañía de Seguros del Pacífico, S. A. conforme con las leyes de la República de Nicaragua, según Escritura Pública n.º 687. Con fecha 2 de agosto de 2007 se modificó su razón social denominándose Aseguradora Mundial, S. A. Esta última razón social fue modificada con motivo de la Alianza MAPFRE América, S. A. - Grupo Mundial Tenedora, S. A. que se dio como resultado de la incorporación de la Compañía a dicha alianza; por tanto, con fecha 16 de junio de 2010, según Acta 21 de la Asamblea General de Accionistas, la razón social de la Compañía se modificó a MAPFRE Seguros Nicaragua, S. A. La Compañía es una subsidiaria de MAPFRE Panamá, S. A. radicada en la Ciudad de Panamá. Su actividad principal es realizar toda clase de operaciones de seguro y líneas afines o complementarias sea directa o indirectamente, en todos los ramos y modalidades permitidas por la Ley General 733/2010, de 25, 26 y 27 de agosto, de Instituciones de Seguros, Reaseguros y Fianzas y su Reglamento. En el curso de sus operaciones la Compañía realiza transacciones con partes relacionadas.

La Compañía se encuentra debidamente autorizada por la Superintendencia de Bancos y de Otras Instituciones Financieras de Nicaragua (la Superintendencia), para operar como compañía de seguros, de conformidad con la resolución SIB-OIF-V15-97, del 11 de marzo de 1997.

La Compañía es regulada por la Superintendencia de conformidad con la Ley General 733/2010, de 25, 26 y 27 de agosto, de Instituciones de Seguros, Reaseguros y Fianzas, publicada en el Diario Oficial, La Gaceta en sus ediciones n.º 162, 163 y 164, respectivamente y entró en vigencia a partir de su publicación en La Gaceta, Diario Oficial, derogando la Ley General 1727/1970, de 26 de noviembre, de Instituciones de Seguros, así como la Ley 227/1996, de 26 de julio, Reforma a la Ley General 1727/1970 y el Reglamento de la Ley 25-96/1996, de 11 de octubre, de Instituciones de Seguros y sus reformas.

(2) Bases de presentación

(a) Declaración de cumplimiento

Los estados financieros de la Compañía han sido preparados de conformidad con las Normas de Contabilidad emitidas por la Superintendencia.

Estos estados financieros solo están diseñados para aquellas personas que tengan conocimiento de las Normas de Contabilidad emitidas por la Superintendencia.

El registro contable de las operaciones y la preparación de los estados financieros se realizaron con base en las disposiciones establecidas en el Manual Único de Cuentas (MUC) para las Instituciones de Seguros, Reaseguros y Fianzas y en las normas emitidas por la Superintendencia.

MAPFRE Seguros Nicaragua, S. A.
(Managua, Nicaragua)

Notas a los estados financieros

31 de diciembre de 2015

(2) Bases de presentación (continuación)

(a) Declaración de cumplimiento (continuación)

De conformidad con lo establecido por la Superintendencia en caso de existir situaciones no previstas por dichas disposiciones se deben aplicar por prioridad las Normas Internacionales de Información Financiera (NIIF) y en su defecto los Principios de Contabilidad Generalmente Aceptados en los Estados Unidos de América (US GAAP), si en cualquiera de los casos las NIIF o en su defecto los US GAAP señalan varios tratamientos alternativos como válidos se debe optar siempre por la posición más conservadora. En estos estados financieros no fue necesario la aplicación de principios contables diferentes a los establecidos en el MUC.

Los estados financieros fueron aprobados por la Junta Directiva el 28 de marzo de 2016.

(b) Base de medición

Los estados financieros han sido preparados sobre la base del costo histórico, excepto por las inversiones que pueden estar valuadas bajo otra base de medición.

(c) Moneda de presentación

Los estados financieros son presentados en córdobas (C\$), moneda oficial y de curso legal en la República de Nicaragua.

La tasa oficial de cambio del córdoba con respecto al dólar de los Estados Unidos de América (USD) se desliza diariamente, con base en una tabla emitida y publicada mensualmente por el Banco Central de Nicaragua (BCN). Al 31 de diciembre de 2015, la tasa oficial de cambio vigente era de C\$27.9283 (2014: C\$26.5984) por USD1.

Existe un mercado cambiario libre autorizado por el BCN, el que opera a través de bancos comerciales, financieras y casas de cambio; este mercado se rige por la oferta y la demanda; existe similitud en ese mercado libre con respecto a la tasa oficial de cambio.

(d) Uso de estimados y juicios

La preparación de los estados financieros de conformidad con las Normas de Contabilidad emitidas por la Superintendencia, requiere que la Administración emita juicios, estimaciones y supuestos que afectan la aplicación de las políticas de contabilidad y las cantidades informadas de activos, pasivos, ingresos y gastos. Los resultados reales pueden diferir de tales estimaciones.

Las estimaciones y supuestos son revisados regularmente. Las revisiones de las estimaciones de contabilidad son reconocidas en el período en el que la estimación se revisa y en cualquier otro período futuro afectado.

MAPFRE Seguros Nicaragua, S. A.
(Managua, Nicaragua)

Notas a los estados financieros

31 de diciembre de 2015

(2) Bases de presentación (continuación)

(d) Uso de estimados y juicios (continuación)

La información acerca de juicios críticos en la aplicación de las políticas de contabilidad que tienen el efecto más significativo sobre los importes reconocidos en los estados financieros se incluye en las siguientes notas:

- Nota 3 (f) - Reservas técnicas
- Nota 5 - Inversiones, neto
- Nota 7 - Primas por cobrar, netas

(3) Políticas de contabilidad significativas

(a) Disponibilidades

Las disponibilidades están compuestas por efectivo en caja, cuentas corrientes y de ahorro denominadas en moneda nacional y extranjera.

(b) Inversiones, neto

(i) Inversiones mantenidas hasta el vencimiento

Los activos financieros no derivados con amortizaciones fijas o determinables y vencimiento definido, son clasificados como inversiones mantenidas hasta el vencimiento cuando la Compañía tiene la positiva intención y habilidad para mantenerlas hasta la fecha de vencimiento. Después de su reconocimiento inicial, los instrumentos financieros mantenidos hasta el vencimiento son medidos al costo amortizado utilizando el método de la tasa de interés efectiva. Las ganancias o pérdidas se reconocen en resultados cuando el instrumento financiero sea desapropiado o se haya deteriorado, así como a través del proceso de amortización.

(ii) Deterioro e incobrabilidad de las inversiones

El valor en libros de las inversiones es revisado mensualmente a la fecha del balance general para determinar si existe algún indicio de deterioro o incobrabilidad. En caso de que exista deterioro o incobrabilidad, la Compañía registra la pérdida tal y como sigue:

(i) Deterioro de inversiones mantenidas hasta el vencimiento

Cuando la Compañía determina que ha incurrido en una pérdida por deterioro en las inversiones mantenidas hasta el vencimiento, estima el importe de la pérdida como la diferencia entre el importe en libros del activo y el valor presente de los flujos de efectivo futuros descontados con la tasa de interés efectiva original del activo financiero, deduce la pérdida del valor registrado del activo y reconoce la pérdida en los resultados del año en que ocurre.

MAPFRE Seguros Nicaragua, S. A.
(Managua, Nicaragua)

Notas a los estados financieros

31 de diciembre de 2015

(3) Políticas de contabilidad significativas (continuación)

(c) Primas por cobrar y provisión para primas por cobrar

Las primas por cobrar por pólizas de seguro y fianza emitidas se reconocen cuando las pólizas son suscritas y se reconocen inicialmente al valor razonable de la contraprestación recibida o por cobrar. Después de su reconocimiento inicial, las primas por cobrar se miden al costo amortizado. La Administración realiza evaluaciones mensuales de las primas por cobrar considerando el grado de mora del valor de las primas o fracciones que se encuentran vencidas a la fecha de cada evaluación. De acuerdo con la normativa vigente cuando una prima o fracción presenta mora mayor a noventa (90) días de vencimiento se provisiona en un 100% contra los resultados de las operaciones.

(d) Bienes de uso, neto

(i) Reconocimiento y medición

Los bienes de uso se contabilizan originalmente al costo de adquisición menos su depreciación acumulada y las pérdidas acumuladas por deterioro, si las hubiese. Los desembolsos por reparación y mantenimiento que no reúnen las condiciones para su reconocimiento como activo y la depreciación, se reconocen como gastos en el año en que se incurren.

(ii) Depreciación

La depreciación se calcula bajo el método de línea recta con base en la vida útil estimada para cada tipo de activo. El valor residual de los activos depreciables, la vida útil estimada y los métodos de depreciación son revisados anualmente por la Administración y son ajustados cuando resulte pertinente, al final de cada año financiero.

Un detalle de las vidas útiles estimadas se presenta a continuación:

	<u>Años</u>
Mobiliario y equipos de oficina	5
Equipos de cómputo	2
Vehículos	5
Otros bienes de uso	5

Un componente de bienes de uso es dado de baja cuando es desapropiado o cuando la Compañía no espera beneficios económicos futuros de su uso. Cualquier pérdida o ganancia proveniente del retiro del activo, calculada como la diferencia entre su valor neto en libros y el producto de la venta, es reconocida en los resultados del año que se produce la transacción.

MAPFRE Seguros Nicaragua, S. A.
(Managua, Nicaragua)

Notas a los estados financieros

31 de diciembre de 2015

(3) Políticas de contabilidad significativas (continuación)

(e) Instituciones reaseguradoras y reafianzadoras

La Compañía en el transcurso normal de sus negocios celebra contratos de reaseguro y reafianzamiento con compañías reaseguradoras con el objetivo de compartir los riesgos asumidos en los contratos de seguros y fianzas suscritos con sus asegurados.

Los activos por reaseguro representan saldos a favor de la Compañía correspondientes al registro de las operaciones de reaseguro y reafianzamiento producto de los contratos de reaseguros cedidos. Dentro de estas operaciones se encuentran las cuentas por cobrar de siniestros de contratos, *fronting* y facultativos. También incluye la participación de los reaseguradores en las reservas técnicas. Para el caso de los saldos por participación de siniestros, estos se disminuyen de los saldos trimestrales en los estados de cuenta de contratos de acuerdo a las cláusulas contenidas en los contratos de reaseguro.

Los pasivos por reaseguro representan saldos por pagar de las operaciones de reaseguro y reafianzamiento, producto de los contratos de reaseguro y reafianzamiento cedidos, aquí se registra la participación de la prima del riesgo cedido al reasegurador, producto de los diferentes contratos de seguros, incluyendo los contratos de riesgos catastróficos, facultativos y *fronting*.

De manera consistente con años anteriores, la Compañía presenta los saldos por cobrar o por pagar con las instituciones reaseguradoras y reafianzadoras con base en el saldo neto débito o crédito total resultante de las operaciones por cada ramo de seguro.

(f) Reservas técnicas

La Compañía mensualmente realiza valuaciones de las reservas técnicas y obligaciones contractuales derivadas de los contratos de seguros y fianzas suscritas. Estas valuaciones son efectuadas por un actuario de la Compañía con base en los criterios que se definen a continuación:

(i) Reservas de riesgos en curso

A excepción del ramo de vida individual cuyas reservas se calculan de conformidad con las bases técnicas previamente aprobadas por la Superintendencia, las reservas de riesgos en curso se acumulan aplicando un 40% sobre las primas retenidas durante el período anual de la fecha de valuación.

(ii) Reservas matemáticas

Para los seguros de vida individual y de capitalización las reservas correspondientes a cada póliza se calcularán de acuerdo con las notas técnicas autorizadas por la Superintendencia, basadas en lo establecido por la Norma sobre Constitución y Cálculo de Reservas CD-SUPERINTENDENCIAXLIX-1-97, emitida por la Superintendencia.

MAPFRE Seguros Nicaragua, S. A.
(Managua, Nicaragua)

Notas a los estados financieros

31 de diciembre de 2015

(3) Políticas de contabilidad significativas (continuación)

(f) Reservas técnicas (continuación)

(iii) Reservas para siniestros pendientes de liquidación y pago

Estas reservas corresponden a los beneficios exigibles de acuerdo con los contratos de seguros vigentes que se registran en el momento que estos se conocen por el monto estimado de la pérdida o daño y hasta un máximo del monto total asegurado; sin embargo, el pago se efectúa hasta que se han reunido los requisitos a satisfacción de la Compañía que demuestren que el asegurado tiene derecho a la indemnización. Todo reclamo estimado cuyo pago es rechazado por la Compañía, se cancela contra los resultados del año en que se hace efectiva la notificación del mismo.

(iv) Reservas para obligaciones pendientes de cumplir por siniestros ocurridos y no reportados

La Norma sobre Constitución y Cálculo de Reservas emitida por la Superintendencia, establece que las compañías de seguros, deben constituir para todos los seguros, una reserva para siniestros ocurridos y no reportados, la cual se determinará de acuerdo con la experiencia de cada compañía, sin que pueda ser inferior al cinco por ciento (5%) de las reservas para prestaciones y siniestros pendientes de pago del respectivo ejercicio.

(v) Reservas para riesgos en curso por reaseguro cedido

Las reservas de riesgos en curso correspondientes a las operaciones de reaseguro cedido, se calculan de acuerdo con las cláusulas establecidas en cada contrato de reaseguro firmado con las compañías de reaseguro autorizadas por la Superintendencia y en cumplimiento con la normativa vigente la cual establece: a) para el ramo de vida individual, en caso de reaseguro bajo el sistema temporal anual, sus beneficios adicionales y riesgos ocupacionales y subnormales, por el porcentaje estipulado en las cláusulas de los contratos de reaseguro vigentes; b) para casos diferentes de los mencionados en el párrafo anterior se emplearán procedimientos aprobados por la Superintendencia a solicitud previa de cada Institución y, c) para los ramos de colectivo de vida, daños, accidentes y enfermedades, y fianzas, la reserva será igual al porcentaje estipulado en el contrato de reaseguro aplicado al total de las primas cedidas durante el año inmediato anterior a su cálculo. En el ramo de transporte solamente se tomarán en cuenta para efectos de cómputo, las primas cedidas por lo que corresponda al seguro de cascos marítimo.

MAPFRE Seguros Nicaragua, S. A.
(Managua, Nicaragua)

Notas a los estados financieros

31 de diciembre de 2015

(3) Políticas de contabilidad significativas (continuación)

(f) Reservas técnicas (continuación)

(vi) Reservas de previsión

Estas reservas son constituidas para afrontar desviaciones estadísticas. La reserva de contingencia por seguros de vida, individuales y colectivo se acumula aplicando un 1.5% sobre las primas retenidas de vida en el año o el 10% de las utilidades obtenidas en este período en el ramo de vida, lo que sea mayor. Para los beneficios adicionales de vida, por accidentes e incapacidad y las primas provenientes de los seguros subnormales y extraprimas ocupacionales se acumula calculando el 40% sobre las primas retenidas en el año. Para los ramos de accidentes y enfermedades, daños y fianzas que no sean líneas aliadas de incendio se acumula calculando el 3% de las primas retenidas en el año, así como el 90% de la desviación siniestral favorable lo que sea mayor.

Si para la totalidad de los ramos a que se refiere el párrafo anterior la desviación siniestral conjunta fuere favorable para las operaciones de retención y desfavorable para las operaciones del riesgo total asumido, la reserva de previsión para riesgos ocupacionales se aumenta en un 10% de la desviación siniestral favorable.

(vii) Reserva para riesgos catastróficos

Esta reserva es constituida para cubrir los riesgos de frecuencia incierta y de efectos catastróficos. La reserva para las líneas aliadas de incendio se incrementa con un mínimo del 15% de las primas retenidas en el año y se disminuye con el monto total de los siniestros de retención. Para los otros seguros la reserva no podrá ser menor al 40% de las primas retenidas del año correspondiente a la valuación.

(g) Provisiones

Una provisión es reconocida cuando la Compañía tiene una obligación presente, ya sea legal o implícita, como resultado de un evento pasado, es probable que la Compañía tenga que desprenderse de recursos para cancelar la obligación y pueda efectuarse una estimación fiable del importe de la obligación. El importe de las provisiones registradas es evaluado periódicamente y los ajustes requeridos se registran en los resultados del año.

MAPFRE Seguros Nicaragua, S. A.
(Managua, Nicaragua)

Notas a los estados financieros

31 de diciembre de 2015

(3) Políticas de contabilidad significativas (continuación)

(h) Reservas para beneficios laborales

(i) Indemnización por antigüedad

La Compañía registra mensualmente una provisión para cubrir desembolsos futuros en concepto de indemnización de conformidad con la legislación nicaragüense la cual requiere el pago de una indemnización por antigüedad al personal que renuncie o fuese despedido sin causa justificada, de la siguiente forma: un (1) mes de salario por cada año laborado, para los tres (3) primeros años de servicio; veinte (20) días de salario por cada año adicional. Sin embargo, ninguna indemnización por este concepto podrá ser mayor a cinco (5) meses de salario.

(ii) Vacaciones

La legislación nicaragüense establece que todo empleado goce de un período de treinta (30) días de vacaciones por cada año consecutivo de trabajo; al respecto la Compañía establece una provisión para el pago de vacaciones a sus empleados, en donde se acumulan mensualmente dos días y medio (2.5) sobre la base del salario y las cuales son descansadas de común acuerdo con el empleado.

(iii) Aguinaldo

De conformidad con el Código del Trabajo de Nicaragua, se requiere que la Compañía reconozca un (1) mes de salario adicional a todo empleado que labora para esta por cada año consecutivo de trabajo o una parte proporcional del salario sobre el período laborado. Son acumulables mensualmente dos días y medio (2.5) sobre la base del salario total. El aguinaldo acumulado es pagado en los primeros diez (10) días del mes de diciembre de cada año.

(i) Capital y reservas de capital

Corresponde a los importes que conforme con la distribución de las utilidades disponibles fueron asignadas a reservas y que no han sido capitalizadas ni aplicadas a otros fines. Dentro de este grupo se encuentran: reserva legal, otras reservas obligacionales y reservas voluntarias.

(i) Capital social obligatorio

De conformidad con lo establecido en la resolución CD-SIBOIF-866-1-DIC3-2014/2014, de fecha 3 de diciembre, Norma de Actualización del Capital Social de las Sociedades de Seguros, en su artículo 1, las sociedades de seguros cuando operen en los grupos de seguros patrimoniales y obligatorias, así como en el grupo de personas, rentas y pensiones deben tener al menos como capital social obligatorio la suma de C\$98,510,000 (noventa y ocho millones quinientos diez mil córdobas netos). Cuando operen en la modalidad de fianzas, la suma de C\$12,314,000 (doce millones trescientos catorce mil córdobas netos).

MAPFRE Seguros Nicaragua, S. A.
(Managua, Nicaragua)

Notas a los estados financieros

31 de diciembre de 2015

(3) Políticas de contabilidad significativas (continuación)

(i) Capital y reservas de capital (continuación)

(ii) Reserva de capital

De conformidad con la Ley General 733/2010 en su artículo 38, las instituciones de seguros deberán constituir una reserva de capital del 15% de sus utilidades netas del ejercicio; dicho registro se reconoce en los resultados acumulados de ejercicios anteriores. Cada vez que la reserva de capital de una institución de seguros alcance un monto igual al de su capital social o asignado y radicado, el 40% de dicha reserva de capital se convertirá automáticamente en capital social o asignado, según sea el caso, emitiéndose nuevas acciones que se distribuirán entre los accionistas existentes en proporción al capital aportado por cada uno.

(j) Reconocimiento de ingresos

(i) Primas emitidas

Los ingresos se reconocen con el importe de las emisiones de todas las primas de los seguros durante el año en que se emite la póliza de seguro.

(ii) Primas cedidas

El importe de las primas cedidas se reconocen con base en las condiciones establecidas en los contratos de reaseguros con reaseguradores y reafianzadores en que la Compañía aseguradora ha cedido parte o un 100% de riesgo correspondiente al asumido a través de una póliza de seguro comprometiéndose a indemnizar al asegurado u otro beneficiario cuando un acontecimiento futuro incierto (bien asegurado) afecta de forma adversa al asegurado o beneficiario. Los contratos de seguros se mantienen por el remanente de su duración, hasta que todos los riesgos y obligaciones se extingan o expiren.

(iii) Devoluciones y cancelaciones

Las devoluciones de primas emitidas y las que por mora o cualquier otro motivo den lugar a la cancelación del contrato, se registran en los resultados del año en que se hace efectiva la notificación. Las devoluciones y cancelaciones pueden ocurrir por opción voluntaria del asegurado o por medidas internas de la Compañía.

MAPFRE Seguros Nicaragua, S. A.
(Managua, Nicaragua)

Notas a los estados financieros

31 de diciembre de 2015

(3) Políticas de contabilidad significativas (continuación)

(j) Reconocimiento de ingresos (continuación)

(iv) Ingresos por intereses

Los ingresos por rendimiento sobre instrumentos financieros se reconocen en proporción del tiempo transcurrido, calculados sobre los saldos promedio mensuales del principal invertido aplicando el método del tipo de interés efectivo. Los ingresos por intereses son presentados como ingresos financieros en el estado de resultados.

(k) Reconocimiento de costos y gastos

(i) Costos de adquisición relacionados

Los costos de adquisición relacionados corresponden a las comisiones derivadas de los contratos de seguros con agentes y corredores, así como las transacciones de reaseguros que, son reconocidas por el método de devengado, o sea al momento del registro del ingreso de las primas, en función de los términos pactados en los contratos de seguros con agentes y corredores, y los términos pactados con los reaseguradores. Los costos de adquisición relacionados con las primas devengadas no cobradas se presentan en el pasivo como comisiones por pagar en el balance general. Los principales rubros son comisiones, reaseguros e impuestos sobre primas por pagar.

(ii) Costos de siniestralidad

Los costos de siniestralidad corresponden al pago de los siniestros pagados por seguro y afianzamiento directo, así como los gastos de ajustes correspondientes a los siniestros pagados y otras obligaciones contractuales, determinadas en las condiciones establecidas de las pólizas emitidas. El siniestro es registrado por el devengo cuando ocurre y es reportado a la Compañía.

(iii) Reconocimiento de gastos

Los gastos se reconocen en la cuenta de resultados cuando tiene lugar una disminución en los beneficios económicos futuros relacionados con la reducción de un activo, o un incremento de pasivos, que se puede medir en forma fiable. Esto implica que el registro de un gasto tiene lugar en forma simultánea al registro del incremento del pasivo o la reducción de los activos. Se reconoce como gasto en forma inmediata cuando un desembolso no genera beneficios económicos futuros o cuando no cumple los requisitos necesarios para su registro como activos.

MAPFRE Seguros Nicaragua, S. A.
(Managua, Nicaragua)

Notas a los estados financieros

31 de diciembre de 2015

(3) Políticas de contabilidad significativas (continuación)

(l) Impuestos

(i) Impuesto sobre la renta corriente

El impuesto sobre la renta en la utilidad neta del ejercicio comprende el impuesto corriente. El impuesto sobre la renta se reconoce en el estado de resultados. El impuesto corriente es el impuesto esperado por pagar sobre la renta gravable del ejercicio determinado con base en la Ley 822/2012, de 17 de diciembre, de Concertación Tributaria, y sus reformas usando tasas de impuestos vigentes a la fecha de los estados financieros, y cualquier ajuste a la renta gravable con respecto a los ejercicios anteriores.

(ii) Impuesto al valor agregado

La Compañía aplica y registra el 15% del impuesto al valor agregado al momento de la emisión o renovación de las pólizas de seguro que están afectas al mismo, de acuerdo con las disposiciones legales establecidas. La cancelación de este impuesto se realiza cuando la Compañía recibe de los clientes el pago de las primas.

(m) Transacciones en moneda extranjera y en córdobas con mantenimiento de valor

Las transacciones en moneda extranjera, cualquier moneda distinta de la moneda de medición y presentación de los estados financieros, son registradas al tipo de cambio vigente a la fecha de cada transacción. Al determinar la situación financiera y los resultados de sus operaciones, la Compañía valúa y ajusta sus activos y pasivos denominados en moneda extranjera al tipo de cambio vigente a la fecha del balance general. Las diferencias cambiarias resultantes de la aplicación de estos procedimientos se reconocen en los resultados del año en que ocurren.

MAPFRE Seguros Nicaragua, S. A.
(Managua, Nicaragua)

Notas a los estados financieros

31 de diciembre de 2015

(4) Disponibilidades

El saldo de las disponibilidades se presenta a continuación:

	<u>2015</u>	<u>2014</u>
Moneda nacional		
Fondos fijos	32,000	22,000
Depósitos en bancos locales	9,262,072	5,272,425
Total moneda nacional	<u>9,294,072</u>	<u>5,294,425</u>
Moneda extranjera		
Fondos fijos	13,964	13,300
Depósitos en bancos locales	56,443,596	18,348,995
Depósitos en bancos del exterior	-	767,706
Total moneda extranjera (a)	<u>56,457,560</u>	<u>19,130,001</u>
	<u>65,751,632</u>	<u>24,424,426</u>

(a) Las disponibilidades en moneda extranjera al 31 de diciembre de 2015 y 2014 representan el equivalente de USD2,021,518 y USD719,216, respectivamente.

Al 31 de diciembre de 2015 y 2014 no existían restricciones de uso sobre los saldos de efectivo.

(5) Inversiones, neto

Las inversiones, neto se presentan a continuación:

	<u>2015</u>	<u>2014</u>
Letras de cambio		
Letras de cambio emitida por el Banco Central de Nicaragua, S. A. (BCN) a una tasa de interés anual promedio de 4.12% anual, con vencimiento final el 10 de octubre de 2016.	24,454,000	13,459,859
Bonos de Pago por Indemnización (BPI)		
BPI emitidos por el Ministerio de Hacienda y Crédito Público de Nicaragua, negociados a través del Puesto de Bolsa Inversiones de Centroamérica, S. A. devengan tasas de rendimiento anual de interés entre el 5.00% y 6.50%, con vencimiento en julio de 2019.	83,537,823	71,889,616
Pasan...	<u>107,991,823</u>	<u>85,349,475</u>

MAPFRE Seguros Nicaragua, S. A.
(Managua, Nicaragua)

Notas a los estados financieros

31 de diciembre de 2015

(5) Inversiones, neto (continuación)

	2015	2014
...Vienen	107,991,823	85,349,475
Cupones de BPI		
Corresponde a cupones de Interés de BPI emitidos por el Ministerio de Hacienda y Crédito Público de Nicaragua, negociados a través del Puesto de Bolsa Inversiones de Centroamérica, S. A. devengan tasas de rendimiento anual de interés entre el 7.02% y 7.04%, con vencimiento en agosto de 2015.	-	1,368,670
Banco de la Producción. S. A.		
Certificados de depósito en dólares estadounidenses a una tasa de interés anual promedio del 4.92% con vencimiento final el 22 de mayo de 2016.	46,747,072	54,628,445
Banco de América Central, S. A.		
Certificados de depósito en dólares estadounidenses a una tasa de interés anual del 5.00%, con vencimiento el 13 de febrero de 2016.	33,458,103	53,409,587
Bonos negociados a través del Puesto de Bolsa Inversiones de Centroamérica, S. A. devengan tasas de rendimiento anual del 5.10%, con vencimiento el 4 de noviembre de 2016.	9,846,913	9,378,019
Banco de Finanzas, S. A.		
Certificados de depósito en dólares estadounidenses a una tasa de interés anual del 5.00%, con vencimiento el 13 de diciembre de 2016.	51,052,932	8,511,488
Banco Ficohsa de Nicaragua, S. A.		
Certificados de depósito en dólares estadounidenses a una tasa de interés anual del 5.00%, con vencimiento el 30 de enero de 2016.	9,180,032	25,978,657
Pasan...	258,276,875	238,624,341

MAPFRE Seguros Nicaragua, S. A.
(Managua, Nicaragua)

Estados financieros

31 de diciembre de 2015

(5) Inversiones, neto (continuación)

	<u>2015</u>	<u>2014</u>
...Vienen	258,276,875	238,624,341
Banco Lafise Bancentro, S. A.		
Certificados de depósito en dólares estadounidenses a una tasa de interés anual del 5.00%, con vencimiento el 11 de junio de 2016.	45,104,205	24,869,504
Global Bank (Panamá)		
Certificado de depósito a plazo en dólares estadounidenses a una tasa de interés anual de 4.00%, con vencimiento el 28 de mayo de 2018.	59,214,978	56,395,258
Subtotal de inversiones	<u>362,596,058</u>	<u>319,889,103</u>
Rendimiento sobre inversiones mantenidas hasta el vencimiento	10,430,441	7,838,802
	<u>373,026,499</u>	<u>327,727,905</u>

MAPFRE Seguros Nicaragua, S. A.
(Managua, Nicaragua)

Notas a los estados financieros

31 de diciembre de 2015

(6) Bienes de uso, neto

Un resumen de los bienes de uso, neto se presenta a continuación:

	Mobiliario y equipos	Equipos de cómputo	Vehículos	Otros bienes de uso	Total
Costo					
Saldo al 1 de enero de 2015	5,541,450	2,920,901	3,521,302	306,514	12,290,167
Adiciones	399,463	328,535	55,341	-	783,339
Retiros	(124,875)	(10,592)	(376,671)	-	(512,138)
Saldo al 31 de diciembre de 2015	<u>5,816,038</u>	<u>3,238,844</u>	<u>3,199,972</u>	<u>306,514</u>	<u>12,561,368</u>
Saldo al 1 de enero de 2014	5,282,244	2,683,189	3,493,775	306,514	11,765,722
Adiciones	340,687	253,888	79,466	-	674,041
Retiros	(81,481)	(16,176)	(51,939)	-	(149,596)
Saldo al 31 de diciembre de 2014	<u>5,541,450</u>	<u>2,920,901</u>	<u>3,521,302</u>	<u>306,514</u>	<u>12,290,167</u>
Depreciación acumulada					
Saldo al 1 de enero de 2015	5,117,373	2,556,409	1,595,321	-	9,269,103
Adiciones	246,631	413,006	568,446	-	1,228,083
Retiros	(113,929)	(10,592)	(376,671)	-	(501,192)
Saldo al 31 de diciembre de 2015	<u>5,250,075</u>	<u>2,958,823</u>	<u>1,787,096</u>	<u>-</u>	<u>9,995,994</u>
Saldo al 1 de enero de 2014	5,058,985	2,224,392	1,082,288	-	8,365,665
Adiciones	136,851	344,702	564,972	-	1,046,525
Retiros	(78,463)	(12,685)	(51,939)	-	(143,087)
Saldo al 31 de diciembre de 2014	<u>5,117,373</u>	<u>2,556,409</u>	<u>1,595,321</u>	<u>-</u>	<u>9,269,103</u>
Valor en libros					
Al 31 de diciembre de 2014	<u>424,077</u>	<u>364,492</u>	<u>1,925,981</u>	<u>306,514</u>	<u>3,021,064</u>
Al 31 de diciembre de 2015	<u>565,963</u>	<u>280,021</u>	<u>1,412,876</u>	<u>306,514</u>	<u>2,565,374</u>

MAPFRE Seguros Nicaragua, S. A.
(Managua, Nicaragua)

Estados financieros

31 de diciembre de 2015

(7) Primas por cobrar, netas

Un resumen de las primas por cobrar, netas por ramo se presenta a continuación:

	<u>2015</u>	<u>2014</u>
Patrimoniales	63,837,225	52,995,723
Accidentes y enfermedades individual y colectivo	6,360,557	6,295,703
Vida individual y colectivo	4,903,306	3,771,337
Fianzas	3,543,154	2,540,315
Obligatorios	793,239	1,595,274
	<u>79,437,481</u>	<u>67,198,352</u>
Provisión para primas por cobrar (a)	<u>(1,185,336)</u>	<u>(799,473)</u>
	<u>78,252,145</u>	<u>66,398,879</u>

El saldo total de las primas por cobrar incluye la suma de USD2,707,647 y USD2,409,899, al 31 de diciembre de 2015 y 2014, respectivamente que es recuperable en dólares estadounidenses.

(a) El movimiento de la provisión para primas por cobrar se presenta a continuación:

	<u>2015</u>	<u>2014</u>
Saldo al 1 de enero	(799,473)	(747,960)
Aumento de la provisión	(678,654)	(554,269)
Utilización de la provisión	292,791	502,756
Saldo al 31 de diciembre	<u>(1,185,336)</u>	<u>(799,473)</u>

Un detalle de las primas por cobrar con atraso en su recuperación pero no deterioradas al 31 de diciembre se presenta a continuación:

	<u>2015</u>	<u>2014</u>
Primas de seguros		
Patrimoniales	937,231	684,755
Accidentes y enfermedades individual y colectivo	158,443	67,512
Vida individual y colectivo	62,185	41,172
Fianzas	15,621	2,644
Obligatorios	11,856	3,390
	<u>1,185,336</u>	<u>799,473</u>

MAPFRE Seguros Nicaragua, S. A.
(Managua, Nicaragua)

Notas a los estados financieros

31 de diciembre de 2015

(8) Instituciones reaseguradoras y reafianzadoras (del activo)

	<u>2015</u>	<u>2014</u>
Participación de reaseguradoras por siniestros pendientes	9,505,923	11,534,103
Participación de reafianzadoras por siniestros pendientes	4,691,568	2,092,280
Instituciones de seguros cuenta corriente	2,329,554	3,943,573
Instituciones reafianzadoras cuenta corriente	341,232	1,494,603
	<u>16,868,277</u>	<u>19,064,559</u>
Participación de reaseguradoras en la reserva de riesgo en curso	-	5,671,735
Participación de reafianzadoras en la reserva de riesgo en curso	-	554,040
	<u>-</u>	<u>6,225,775</u>
	<u>16,868,277</u>	<u>25,290,334</u>

(9) Otros activos

Un resumen del saldo de otros activos se presenta a continuación:

	<u>2015</u>	<u>2014</u>
Anticipo 1% de impuesto sobre la renta	4,544,352	3,468,339
Software en desarrollo	3,057,489	2,411,838
Licencias de sistemas, neto	1,254,946	1,370,973
Impuesto al valor agregado	644,402	532,282
Inventario de salvamentos	527,618	884,994
Retenciones a cuenta del IR	89,430	62,878
Otros activos menores	921,826	1,027,817
	<u>11,040,063</u>	<u>9,759,121</u>

Un detalle del valor neto de las licencias de sistemas se presenta a continuación:

	<u>2015</u>	<u>2014</u>
Saldo al 1 de enero	1,370,973	48,308
Adquisiciones	4,221,393	3,552,910
Amortización de licencias (Nota 21)	(4,337,420)	(2,230,245)
Saldo al 31 de diciembre	<u>1,254,946</u>	<u>1,370,973</u>

MAPFRE Seguros Nicaragua, S. A.
(Managua, Nicaragua)

Estados financieros

31 de diciembre de 2015

(10) Reservas de riesgos en curso

	2015	2014
Patrimoniales	44,666,918	40,664,778
Obligatorios	29,398,156	26,457,324
Vida individual y colectivo	14,970,241	8,065,345
Accidentes y enfermedades individual y colectivo	6,530,289	7,045,563
Fianzas	689,567	974,046
	<u>96,255,171</u>	<u>83,207,056</u>

(11) Reservas para siniestros pendientes de liquidación y pago

	2015	2014
Patrimoniales	15,509,230	22,712,553
Fianzas	5,963,363	2,246,397
Obligatorios	3,564,833	8,889,696
Vida individual y colectivo	3,336,129	4,632,365
Accidentes y enfermedades	370,457	797,592
	<u>28,744,012</u>	<u>39,278,603</u>

(12) Reservas de contingencias

	2015	2014
Patrimoniales	26,707,186	20,394,239
Obligatorios	18,152,907	14,964,172
Accidentes y enfermedades	7,577,936	6,053,808
Vida individual y colectivo	7,545,125	5,939,096
	<u>59,983,154</u>	<u>47,351,315</u>

(13) Reservas para riesgos catastróficos

	2015	2014
Patrimoniales	30,819,235	25,631,699
Finanzas	3,415,751	3,717,399
	<u>34,234,986</u>	<u>29,349,098</u>

MAPFRE Seguros Nicaragua, S. A.
(Managua, Nicaragua)

Notas a los estados financieros

31 de diciembre de 2015

(14) Instituciones reaseguradoras y reafianzadoras (del pasivo)

	2015	2014
Cuenta corriente:		
Instituciones reaseguradoras	16,142,135	19,008,234
Instituciones reafianzadoras	4,763,631	2,963,093
	20,905,766	21,971,327

(15) Acreedores diversos

	2015	2014
Comisiones por devengar a los agentes	9,142,061	7,825,728
Comisiones por pagar a los agentes	2,595,314	1,485,613
Mega Soft Computación C. A.	2,589,364	3,815,567
Correduría de Seguros La Nacional, S. A.	1,583,228	1,915,384
MAPFRE Tech	1,422,496	1,050,319
Premios a corredores	1,117,132	704,858
Instituto Nicaragüense de Seguridad Social	447,979	359,285
Servicios de auditoría	300,313	419,283
Servicios básicos	211,998	275,836
Instituto Nacional Tecnológico (INATEC)	44,071	39,526
Otros acreedores varios	2,539,188	3,314,163
	21,993,144	21,205,562

(16) Otros pasivos

	2015	2014
Impuesto sobre la renta	10,177,579	6,505,962
Impuesto al valor agregado nominal por pagar	7,910,858	5,632,184
Indemnización laboral	6,506,896	5,640,854
Bonos a funcionarios y empleados	4,272,192	3,557,995
Retenciones en la fuente	1,725,169	1,330,535
Impuesto al valor agregado efectivo por pagar	1,220,592	878,453
Salvamentos por realizar	527,618	884,994
Pasan...	32,340,904	24,430,977

MAPFRE Seguros Nicaragua, S. A.
(Managua, Nicaragua)

Estados financieros

31 de diciembre de 2015

(16) Otros pasivos (continuación)

	<u>2015</u>	<u>2014</u>
...Vienen	32,340,904	24,430,977
Vacaciones	1,119,245	880,069
Impuestos municipales, víctimas accidentes y vial	473,431	378,619
Anticipo mensual impuesto sobre la renta	-	312,305
Décimo tercer mes	185,253	166,156
Fondo Nacional para la Prevención de Incendios nominal por pagar	218,217	192,677
Depósito en garantía	63,331	45,000
Fondo Nacional para la Prevención de Incendios efectivo por pagar	50,169	53,198
	<u>34,450,550</u>	<u>26,459,001</u>

(17) Patrimonio

(i) Capital social suscrito y pagado

Al 31 de diciembre de 2015 y 2014, el capital social autorizado es de C\$110,830,000 y C\$99,230,000 representado por 110,830 y 99,230 acciones comunes y nominativas con un valor nominal de C\$1,000 cada una, totalmente suscritas y pagadas, respectivamente.

El incremento al capital suscrito y pagados efectuado durante el año 2015, fue en cumplimiento a la resolución CD-SIBOIF-866-1-DIC3-2014 Norma de Actualización del Capital Social de las Sociedades de Seguros emitida por la Superintendencia de Bancos y de Otras Instituciones Financieras de Nicaragua con fecha 03 de diciembre de 2014, publicada en el Diario Oficial, La Gaceta n.º 4 del 8 de enero de 2015.

En sesión n.º 28 de Junta General Extraordinaria de Accionistas del 23 de abril de 2015, se autorizó la reforma al pacto social por incremento del capital social pagado en C\$11,600,000 equivalentes a 11,600 acciones ordinarias en valor nominal de C\$1,000 cada una, mediante capitalización de resultados acumulados.

(ii) Reservas patrimoniales

Conforme a lo dispuesto en el capítulo IV, artículo 32 de la Ley General de Instituciones de Seguros, se destina para la constitución de la reserva legal de capital el 15% de las ganancias líquidas anuales de la sociedad, que no se apliquen a la amortización del déficit acumulado. Esta reserva dejará de incrementarse cuando alcance un monto igual al del capital pagado. El saldo de esta reserva al 31 de diciembre de 2015 y 2014, asciende a C\$29,813,586 y C\$24,595,671 respectivamente.

MAPFRE Seguros Nicaragua, S. A.
(Managua, Nicaragua)

Notas a los estados financieros

31 de diciembre de 2015

(17) Patrimonio (continuación)

(iii) Pago de dividendos

El 23 de abril de 2015 en Junta General Extraordinaria de Accionistas n.º 28 se decretó el pago de dividendos por C\$10,239,036 (2014: C\$8,701,787). Dicha distribución fue autorizada por la Superintendencia a través de la circular DS-VSIB-IS-340-07-2015/VMUV, del 22 de junio de 2015.

(iv) Otras aportaciones reserva voluntaria

En Junta General Extraordinaria de Accionistas n.º 28 del 23 de abril de 2015, se autorizó la reserva voluntaria para el Plan de Continuidad de Negocio por un monto de C\$2,659,840.

(18) Primas emitidas

	2015	2014
Patrimoniales	425,918,534	255,473,818
Obligatorios	87,947,452	79,174,527
Fianzas	55,274,454	32,513,381
Vida individual y colectivo	52,265,237	36,738,249
Accidentes y enfermedades	52,139,160	32,891,235
	<u>673,544,837</u>	<u>436,791,210</u>

(19) Costo neto de siniestralidad y otras obligaciones contractuales

	2015	2014
Siniestralidad y otras obligaciones contractuales:		
Patrimoniales	57,983,358	54,812,941
Obligatorios	40,501,661	36,540,126
Accidentes y enfermedades	35,660,902	18,440,198
Vida individual y colectivo	17,529,154	13,440,442
Fianzas	5,936,876	17,518
	<u>157,611,951</u>	<u>123,251,225</u>
Siniestros recuperados del reaseguro y reafianzamiento cedido:		
Patrimoniales	18,399,825	16,892,019
Accidentes y enfermedades	13,224,105	10,794,139
Vida individual y colectivo	5,215,185	6,275,893
Fianzas	4,075,100	-
	<u>40,914,215</u>	<u>33,962,051</u>
Siniestros de períodos anteriores, neto	7,297,156	4,640,376
	<u>48,211,371</u>	<u>38,602,427</u>
	<u>109,400,580</u>	<u>84,648,798</u>

MAPFRE Seguros Nicaragua, S. A.
(Managua, Nicaragua)

Estados financieros

31 de diciembre de 2015

(20) Costos de emisión

	<u>2015</u>	<u>2014</u>
Costo de adquisición:		
Patrimoniales	27,531,014	21,751,478
Obligatorios	9,547,354	7,775,085
Accidentes y enfermedades	4,576,579	2,887,191
Vida individual y colectivo	2,624,119	1,988,153
Fianzas	1,370,518	741,771
	<u>45,649,584</u>	<u>35,143,678</u>
Otros gastos de adquisición:		
Otros gastos de adquisición	13,335,482	11,229,385
Campaña y promoción de ventas	6,654,875	5,851,665
Sueldos y comisiones a supervisores	3,833,040	3,149,670
Por inspección de riesgos	328,817	320,465
Capacitación a agentes	75,350	78,266
	<u>24,227,564</u>	<u>20,629,451</u>
Costo de exceso de pérdida:		
Patrimoniales	7,727,865	6,719,561
Vida individual y colectivo	1,189,581	707,748
Accidentes y enfermedades	581,633	29,643
	<u>9,499,079</u>	<u>7,456,952</u>
	<u>79,376,227</u>	<u>63,230,081</u>

(21) Gastos de administración

	<u>2015</u>	<u>2014</u>
Sueldos y prestaciones laborales (a)	26,016,274	22,880,772
Impuestos municipales y fiscales	8,410,497	7,634,559
Arrendamiento [Nota 26 (a)]	7,746,763	6,631,397
Capacitaciones y beneficios al personal	6,349,843	5,667,803
Amortización (Nota 9)	4,337,420	2,230,245
Comunicación	3,936,806	3,080,609
INSS patronal e INATEC	3,907,911	3,004,983
Gastos generales de oficina	2,873,552	2,575,973
Energía eléctrica	1,772,115	1,633,683
Depreciación (Nota 6)	1,228,083	1,046,525
Pasan...	<u>66,579,264</u>	<u>56,386,549</u>

MAPFRE Seguros Nicaragua, S. A.
(Managua, Nicaragua)

Notas a los estados financieros

31 de diciembre de 2015

(21) Gastos de administración (continuación)

	<u>2015</u>	<u>2014</u>
... Vienen	66,579,264	56,386,549
Suscripciones, contribuciones y aportes	1,055,483	946,550
Honorarios por servicios profesionales	1,048,570	1,146,667
Gastos de viajes	926,305	1,295,640
Otros gastos de administración	802,470	1,209,723
Gastos de transporte y combustibles	797,839	865,284
Seguros y fianzas	547,676	488,538
	<u>71,757,607</u>	<u>62,338,951</u>

(a) Sueldos y prestaciones laborales

	<u>2015</u>	<u>2014</u>
Remuneraciones al personal	20,078,778	17,763,022
Indemnización laboral	1,896,110	1,725,008
Vacaciones	2,020,693	1,696,371
Décimo tercer mes	2,020,693	1,696,371
	<u>26,016,274</u>	<u>22,880,772</u>

(22) Comisiones y participación de utilidades de reaseguros cedidos

	<u>2015</u>	<u>2014</u>
Patrimoniales	35,603,869	15,598,208
Fianzas	6,981,745	6,638,227
Vida individual y colectivo	767,072	3,049,720
Accidentes y enfermedades	2,701,394	1,883,069
	<u>46,054,080</u>	<u>27,169,224</u>

(23) Productos y gastos financieros, neto

	<u>2015</u>	<u>2014</u>
Intereses sobre inversiones de:		
Depósitos a plazo fijo	11,179,903	9,754,218
Valores del Gobierno Central	3,611,958	3,106,702
Valores del Banco Central de Nicaragua	876,849	433,761
Cuentas de ahorro	153,918	72,288
Valores de empresas privadas	483,937	467,696
	<u>16,306,565</u>	<u>13,834,665</u>
Otros gastos financieros	(2,066,921)	(658,996)
	<u>14,239,644</u>	<u>13,175,669</u>

MAPFRE Seguros Nicaragua, S. A.
(Managua, Nicaragua)

Estados financieros

31 de diciembre de 2015

(24) Resultado cambiario, neto

Producto del deslizamiento diario del córdoba con respecto al dólar de los Estados Unidos de América, la Compañía ajusta sus activos y pasivos en moneda extranjera y moneda nacional sujetos a mantenimiento de valor a las nuevas tasas de cambio. El resultado neto correspondiente a dichos ajustes fue de C\$9,362,435 (2014: C\$8,544,279) el cual fue registrado en los resultados de las operaciones. De acuerdo con la Ley 822/2012 este ingreso está sujeto al impuesto sobre la renta.

(25) Impuesto sobre la renta

De conformidad con la Ley 822/2012 y sus reformas, el impuesto sobre la renta (IR) es el impuesto directo y personal que grava las siguientes rentas de fuente nicaragüense obtenidas por los contribuyentes, residentes o no residentes:

1. Las rentas del trabajo;
2. las rentas de las actividades económicas y
3. las rentas de capital y las ganancias y pérdidas de capital.

Asimismo, el IR grava cualquier incremento de patrimonio no justificado y las rentas que no estuviesen expresamente exentas o exoneradas por ley. El pago del IR es el monto mayor que resulte de comparar el pago mínimo definitivo (1% de los ingresos brutos) con el 30% aplicable a la renta neta gravable. El IR está sujeto a un pago mínimo definitivo, que se realiza mediante anticipo del 1% de la renta bruta anual.

Al final del período fiscal se debe enterar la diferencia entre el 30% de las utilidades mensuales gravables, menos el anticipo mensual del pago mínimo definitivo. Cuando las utilidades proyectadas resultan en menor cuantía que las devengadas en el período correspondiente, el anticipo a cuenta del impuesto sobre la renta, se calculará del monto de las utilidades que resulten mayor al comparar lo devengado con lo proyectado.

Al 31 de diciembre de 2015 y 2014, el gasto por IR de la Compañía se determinó conforme con el 30% de la renta gravable, por resultar este mayor. Aplica una retención definitiva del 10% sobre anticipos, excedentes, ganancias, beneficios o cualquier otra forma que adopten los dividendos o participaciones de utilidades que se distribuyan a socios o accionistas.

Las obligaciones tributarias prescriben a los cuatro (4) años, contando a partir de que comienzan a ser exigibles. Estas deben ser invocadas por el contribuyente. La obligación tributaria de la cual el estado no haya tenido conocimiento, por declaraciones inexactas u ocultamiento de bienes o rentas no prescribirán por lo señalado anteriormente, sino únicamente después de seis (6) años contados a partir de la fecha en que dicha obligación dejó de ser exigible, según el artículo 44 de la Ley 822/2012 y sus reformas. Por lo antes mencionado, la Administración Tributaria se encuentra facultada para efectuar revisión de cálculo y pagos por los años terminados al 31 de diciembre de 2015 y 2014.

MAPFRE Seguros Nicaragua, S. A.
(Managua, Nicaragua)

Notas a los estados financieros

31 de diciembre de 2015

(25) Impuesto sobre la renta (continuación)

La conciliación entre la tasa estatutaria con la tasa efectiva del gasto por IR de la Compañía, como un porcentaje de la utilidad antes del IR, se detalla a continuación:

	2015	2014
Utilidad antes de impuesto sobre la renta	44,963,682	30,597,810
Menos partidas no gravables:		
Intereses sobre título emitidos por el Ministerio de Hacienda y Crédito Público de Nicaragua (MHCP) y BCN	(4,488,807)	(3,540,463)
Intereses sobre depósitos a plazo fijo de bancos comerciales	(8,904,932)	(8,116,301)
Intereses sobre otras inversiones	(673,759)	(559,265)
Más partidas no deducibles:	3,029,080	3,304,761
Renta imponible	33,925,264	21,686,542
Tasa impositiva	30%	30%
Impuesto sobre la renta del período	10,177,579	6,505,962

(26) Compromisos y contingencias

(a) Arrendamientos operativos

La Compañía ha suscrito contrato de arrendamiento operativo como arrendatario sobre las instalaciones que utiliza como las oficinas administrativas. Los plazos del arrendamiento se extienden hasta por tres (3) años con renovación al vencimiento, previo acuerdo entre las partes interesadas. Este contrato no impone ninguna restricción de uso a la Compañía.

El total de pagos futuros mínimos por concepto de arrendamientos, derivado del contrato de arrendamiento operativo no cancelable vigente al 31 de diciembre de 2015, se van a satisfacer en los siguientes plazos establecidos:

A un año	C\$ 7,385,807
Después de un año	74,417,229
	C\$ 81,803,036

(b) Litigios

Al 31 de diciembre de 2015 la Compañía tiene tres (3) litigios relacionados con sus operaciones. La Administración considera que los posibles efectos que pudieran tener estos litigios en los estados financieros no representan un efecto adverso en la posición financiera o en sus resultados de operación; por consiguiente, no tiene registrada una provisión para estos litigios.

MAPFRE Seguros Nicaragua, S. A.
(Managua, Nicaragua)

Estados financieros

31 de diciembre de 2015

(27) Saldos y transacciones con partes relacionadas

Los saldos y transacciones con partes relacionadas se presenta a continuación:

	2015	2014
Activos		
Otros deudores		
MAPFRE La Centroamericana, S. A.	500,049	231,834
MAPFRE Guatemala, S. A.	104,559	222,801
Fundación MAPFRE	52,041	103,192
MAPFRE Honduras, S. A.	80,178	39,636
	736,827	597,463
Instituciones reaseguradoras y reafianzadoras		
MAPFRE RE España	9,383,025	2,660,148
MAPFRE La Centroamericana, S. A.	2,205,819	1,182,698
MAPFRE Global Risk	1,699,430	-
MAPFRE Panamá, S. A.	267,831	710,361
MAPFRE Guatemala, S. A.	661,661	332,770
MAPFRE Honduras, S. A.	222,842	195,291
	14,440,608	5,081,268
Pasivos		
Instituciones reaseguradoras y reafianzadoras		
MAPFRE RE España	7,623,481	4,741,909
MAPFRE Global Risk	6,720,257	3,559,202
MAPFRE Guatemala, S. A.	1,057,158	2,073,514
MAPFRE Panamá, S. A.	296,423	731,602
MAPFRE La Centroamericana, S. A.	164,821	3,238,305
MAPFRE Fianzas México	-	399,873
	15,862,140	14,744,405
Acreedores diversos		
MAPFRE Tech	1,422,496	1,050,319
MAPFRE La Centroamericana, S. A.	99,704	-
MAPFRE Soft	-	3,367
MAPFRE Tepeyac	-	469,635
	1,522,200	1,523,321

MAPFRE Seguros Nicaragua, S. A.
(Managua, Nicaragua)

Notas a los estados financieros

31 de diciembre de 2015

(27) Saldos y transacciones con partes relacionadas (continuación)

	<u>2015</u>	<u>2014</u>
Siniestralidad recuperada del reaseguro y reafianzamiento cedido		
MAPFRE RE España	18,341,551	8,368,195
MAPFRE La Centroamericana, S. A.	9,004,245	12,716,464
MAPFRE Global Risk	5,215,592	4,051,542
MAPFRE Guatemala, S. A.	1,706,849	2,288,697
MAPFRE Honduras, S. A.	1,077,089	302,924
MAPFRE Panamá, S. A.	487,758	594,191
	<u>35,833,084</u>	<u>28,322,013</u>
Comisión de reaseguro		
MAPFRE RE España	16,681,109	13,000,308
MAPFRE Global Risk	3,507,845	3,181,301
MAPFRE La Centroamericana, S. A.	1,186,871	3,959,541
MAPFRE Guatemala, S. A.	268,695	927,725
MAPFRE Fianzas México	-	255,639
MAPFRE Panamá, S. A.	199,302	256,222
MAPFRE Honduras, S. A.	89,019	29,945
	<u>21,932,841</u>	<u>21,610,681</u>
Primas cedidas		
MAPFRE RE España	71,974,680	41,559,715
MAPFRE Global Risk	35,364,756	25,187,504
MAPFRE La Centroamericana, S. A.	6,270,486	18,674,612
MAPFRE Guatemala, S. A.	1,550,375	6,827,944
MAPFRE Honduras, S. A.	1,381,088	2,551,188
MAPFRE Fianzas México	-	2,031,238
MAPFRE Panamá, S. A.	1,042,308	1,383,288
	<u>117,583,693</u>	<u>98,215,489</u>
Otros gastos de adquisición		
MAPFRE RE España	<u>9,499,079</u>	<u>7,456,952</u>
Gastos de administración		
MAPFRE Tech	1,939,325	1,320,043
MAPFRE Tepeyac	98,952	469,635
MAPFRE Soft	-	3,367
	<u>2,038,277</u>	<u>1,793,045</u>

MAPFRE Seguros Nicaragua, S. A.
(Managua, Nicaragua)

Estados financieros

31 de diciembre de 2015

(28) Objetivos y políticas de gestión de los riesgos financieros

Los principales instrumentos financieros de la Compañía consisten en disponibilidades, inversiones, cartera de créditos, primas por cobrar y otros, instituciones reaseguradoras y reafianzadoras deudores y acreedores, reservas para siniestros pendientes de liquidación y pago.

El propósito fundamental de estos instrumentos financieros es proveer finanzas para las operaciones de la Compañía.

Los principales riesgos que pueden tener un efecto de importancia relativa sobre estos instrumentos financieros son el riesgo de tipo de cambio, el riesgo de liquidez, y el riesgo de crédito. La Junta Directiva revisa y acuerda políticas para el manejo de estos riesgos, las cuales se resumen a continuación:

(i) Riesgo de tipo de cambio

Como resultado de las operaciones que realiza la Compañía en monedas extranjeras, está expuesta al riesgo por tipo de cambio cuando los valores de sus activos y pasivos están denominados en moneda extranjera y por lo tanto, su valuación periódica depende del tipo de cambio de la moneda extranjera vigente en el mercado financiero, principalmente el dólar estadounidense. El riesgo de tipo de cambio consiste en el reconocimiento de diferencias cambiarias en los ingresos y gastos de la entidad, resultantes de variaciones en el tipo de cambio entre la moneda funcional y la respectiva moneda extranjera. Este riesgo máximo depende de la posición neta en moneda extranjera, como se muestra en la Nota 5.

(ii) Riesgo de tasa de interés

La Compañía mantiene inversiones importantes, representadas principalmente por las inversiones mantenidas hasta el vencimiento, las que están sujetas a variaciones en las tasas de interés. La Compañía administra este riesgo evaluando constantemente la evolución de las tasas de interés de mercado nacional e internacional con el fin de determinar con un buen grado de certeza los riesgos asociados al rendimiento de esas inversiones y, hasta donde las circunstancias se lo permitan, minimizar los efectos de este riesgo. Adicionalmente, la Compañía busca reducir el impacto de variaciones en las tasas de interés, al no mantener obligaciones sujetas a intereses, que puedan ser afectados por variaciones en las tasas de mercado.

MAPFRE Seguros Nicaragua, S. A.
(Managua, Nicaragua)

Notas a los estados financieros

31 de diciembre de 2015

(28) Objetivos y políticas de gestión de los riesgos financieros (continuación)

(iii) Riesgo de crédito

La Administración ha establecido políticas para el otorgamiento de crédito. Este está sujeto a evaluaciones en las que se considera la capacidad de pago, el historial y las referencias de cada cliente actual y potencial. La exposición al riesgo crediticio es monitoreada constantemente de acuerdo con el comportamiento de pago de los deudores. Al 31 de diciembre de 2015 y 2014, no existe una concentración importante de riesgo crediticio y la máxima exposición está representada por el saldo registrado como se indica en la Nota 7. Con respecto al riesgo de crédito relacionado con otros activos financieros, la exposición máxima a este riesgo está representada por los saldos registrados para cada activo financiero.

MAPFRE Seguros Nicaragua, S. A.
(Managua, Nicaragua)

Notas a los estados financieros

31 de diciembre de 2015

(28) Objetivos y políticas de gestión de los riesgos financieros (continuación)

(iv) Riesgo de liquidez

La Compañía da seguimiento diario a su posición de liquidez, manteniendo activos líquidos mayores que los pasivos líquidos, considerando el vencimiento de sus activos financieros y efectúa periódicamente proyecciones de flujos de efectivo con el objeto de detectar oportunamente los potenciales faltantes o excesos de efectivo para soportar sus operaciones. A continuación se resumen los vencimientos de los pasivos financieros de la Compañía con base en los compromisos de pago:

	31 de diciembre de 2015				Total
	0 a 30 días	De 31 a 60 días	De 61 a 90 días	Más de 91 días	
Activos					
Disponibilidades	65,751,632	-	-	-	65,751,632
Inversiones mantenidas hasta el vencimiento	63,034,609	48,770,839	8,716,682	252,504,369	373,026,499
Deudores por primas y otros, neto:					
Primas por cobrar, neto	71,772,895	4,362,406	1,948,995	167,849	78,252,145
Otros deudores	5,179,670	986,606	-	-	6,166,276
Instituciones reaseguradoras y reafianzadoras	7,590,725	6,747,311	2,530,242	-	16,868,278
	<u>213,329,531</u>	<u>60,867,162</u>	<u>13,195,919</u>	<u>252,672,218</u>	<u>540,064,830</u>
Pasivos					
Reservas para siniestros pendientes de liquidación y pago	11,497,605	8,828,181	4,106,315	4,311,911	28,744,012
Instituciones reaseguradoras y reafianzadoras	3,576,817	862,534	541,197	15,925,219	20,905,766
Acreedores diversos	15,395,201	4,398,629	2,199,314	-	21,993,144
Otros pasivos	27,195,327	-	-	7,255,223	34,450,550
Total	<u>57,664,950</u>	<u>14,089,344</u>	<u>6,846,826</u>	<u>27,492,353</u>	<u>106,093,473</u>
Posición neta de liquidez	<u>155,664,581</u>	<u>46,777,818</u>	<u>6,349,093</u>	<u>225,179,865</u>	<u>433,971,357</u>

MAPFRE Seguros Nicaragua, S. A.
(Managua, Nicaragua)

Notas a los estados financieros

31 de diciembre de 2015

(28) Objetivos y políticas de gestión de los riesgos financieros (continuación)

(iv) Riesgo de liquidez (continuación)

	31 de diciembre de 2014				Total
	0 a 30 días	De 31 a 60 días	De 61 a 90 días	Más de 91 días	
Activos					
Disponibilidades	24,424,426	-	-	-	24,424,426
Inversiones mantenidas hasta el vencimiento	46,858,729	30,283,120	15,428,483	235,157,573	327,727,905
Deudores por primas y otros, neto:					
Primas por cobrar, neto	61,239,280	3,090,031	1,940,438	129,130	66,398,879
Otros deudores	3,716,036	707,817	-	-	4,423,853
Instituciones reaseguradoras y reafianzadoras	8,851,617	10,116,133	3,793,551	2,529,033	25,290,334
	<u>145,090,088</u>	<u>44,197,101</u>	<u>21,162,472</u>	<u>237,815,736</u>	<u>448,265,397</u>
Pasivos					
Reservas para siniestros pendientes de liquidación y pago	15,711,442	12,063,682	5,611,267	5,892,212	39,278,603
Instituciones reaseguradoras y reafianzadoras	3,759,126	906,497	568,781	16,736,923	21,971,327
Acreedores diversos	21,205,562	-	-	-	21,205,562
Otros pasivos	20,886,784	-	-	5,572,217	26,459,001
Total	<u>61,562,914</u>	<u>12,970,179</u>	<u>6,180,048</u>	<u>28,201,352</u>	<u>108,914,493</u>
Posición neta de liquidez	<u>83,527,174</u>	<u>31,226,922</u>	<u>14,982,424</u>	<u>209,614,384</u>	<u>339,350,904</u>

MAPFRE Seguros Nicaragua, S. A.
(Managua, Nicaragua)

Notas a los estados financieros

31 de diciembre de 2015

(29) Instrumentos financieros

A continuación se presenta la comparación entre el valor en libros y el valor razonable de los instrumentos financieros que se muestran en los estados financieros de la Compañía, según su clasificación.

	<u>Valor en libros</u>		<u>Valor razonable</u>	
	<u>2015</u>	<u>2014</u>	<u>2015</u>	<u>2014</u>
Activos financieros				
Disponibilidades	65,751,632	24,424,426	65,751,632	24,424,426
Inversiones mantenidas hasta el vencimiento	373,026,499	327,727,905	373,026,499	327,727,905
Deudores por primas	78,252,145	66,398,879	78,252,145	66,398,879
Otros deudores	6,166,276	4,423,853	6,166,276	4,423,853
Instituciones reaseguradoras y reafianzadoras	16,868,277	25,290,334	16,868,277	25,290,334
	<u>540,064,829</u>	<u>448,265,397</u>	<u>540,064,829</u>	<u>448,265,397</u>
Pasivos financieros				
Reservas para siniestros pendientes de liquidación y pago	28,744,012	39,278,603	28,744,012	39,278,603
Depósitos en garantía por finanzas expedidas	68,263,579	30,391,823	68,263,579	30,391,823
Instituciones reaseguradoras y reafianzadoras	20,905,766	21,971,327	20,905,766	21,971,327
Acreedores diversos	21,993,144	21,205,562	21,993,144	21,205,562
Otros pasivos	34,450,550	26,459,001	34,450,550	26,459,001
	<u>174,357,051</u>	<u>139,306,316</u>	<u>174,357,051</u>	<u>139,306,316</u>

MAPFRE Seguros Nicaragua, S. A.
(Managua, Nicaragua)

Notas a los estados financieros

31 de diciembre de 2015

(30) Cuentas de orden

La Compañía en el curso de sus operaciones normales incurre en obligaciones contingentes derivado de la contratación de seguros y fianzas en concepto de las sumas aseguradas y documentos y valores en custodia, las cuales son registradas en cuentas de orden.

	2015	2014
Responsabilidad en vigor	98,465,448,284	102,971,592,749
Riesgos cedidos en reaseguro	60,047,884,476	71,340,898,521
Responsabilidad por fianzas otorgadas	1,413,663,652	1,552,368,934
Afianzamiento y reafianzamiento cedido	1,294,631,469	1,491,801,536
Garantías y contragarantías recibidas	534,939,792	714,843,347
Cuentas de registros diversos	44,549,073	19,805,692
	<u>161,801,116,746</u>	<u>178,091,310,779</u>

MAPFRE Seguros Nicaragua, S. A.
(Managua, Nicaragua)

Notas a los estados financieros

31 de diciembre de 2015

(31) Posición en moneda extranjera y en moneda nacional con mantenimiento de valor

	2015			Total
	Moneda extranjera	Moneda nacional con mantenimiento de valor	Moneda nacional sin mantenimiento de valor	
Activos				
Disponibilidades	56,457,560	9,294,072	-	65,751,632
Inversiones	373,026,499	-	-	373,026,499
Bienes de uso, neto	-	-	2,565,374	2,565,374
Deudores por primas y otros, neto	80,254,043	-	4,164,378	84,418,421
Instituciones reaseguradoras y reafianzadoras	12,113,279	-	4,754,998	16,868,277
Otros activos	599,040	-	10,441,023	11,040,063
Total activos	522,450,421	9,294,072	21,925,773	553,670,266
Pasivos				
Reservas técnicas	(195,833,886)	-	(25,538,143)	(221,372,029)
Acreedores contractuales	(58,857,449)	-	(13,151,681)	(72,009,130)
Instituciones reaseguradoras y reafianzadoras	(16,550,899)	-	(4,354,867)	(20,905,766)
Acreedores diversos	(20,298,844)	-	(1,694,300)	(21,993,144)
Otros pasivos	(13,157,217)	-	(21,293,333)	(34,450,550)
Total pasivos	(304,698,295)	-	(66,032,324)	(370,730,619)
Posición nominal neta	217,752,126	9,294,072	(44,106,551)	182,939,647

MAPFRE Seguros Nicaragua, S. A.
(Managua, Nicaragua)

Notas a los estados financieros

31 de diciembre de 2015

(31) Posición en moneda extranjera y en moneda nacional con mantenimiento de valor (continuación)

	2014			Total
	Moneda extranjera	Moneda nacional con mantenimiento de valor	Moneda nacional sin mantenimiento de valor	
Activos				
Disponibilidades	19,130,000	5,294,426	-	24,424,426
Inversiones	327,727,905	-	-	327,727,905
Bienes de uso, neto	-	-	3,021,064	3,021,064
Deudores por primas y otros, neto	67,173,062	-	3,649,670	70,822,732
Instituciones reaseguradoras y reafianzadoras	23,264,338	-	2,025,996	25,290,334
Otros activos	666,086	-	9,093,035	9,759,121
Total activos	437,961,391	5,294,426	17,789,765	461,045,582
Pasivos				
Reservas técnicas	(186,292,419)	-	(15,614,427)	(201,906,846)
Acreeedores contractuales	(23,841,204)	-	(7,269,062)	(31,110,266)
Instituciones reaseguradoras y reafianzadoras	(16,281,913)	-	(5,689,414)	(21,971,327)
Acreeedores diversos	(19,817,337)	-	(1,388,225)	(21,205,562)
Otros pasivos	(9,696,421)	-	(16,762,580)	(26,459,001)
Total pasivos	(255,929,294)	-	(46,723,708)	(302,653,002)
Posición nominal neta	182,032,097	5,294,426	(28,933,943)	158,392,580

MAPFRE Seguros Nicaragua, S. A.
(Managua, Nicaragua)

Notas a los estados financieros

31 de diciembre de 2015

(32) Estado pormenorizado sobre los ajustes y reclasificaciones propuestos registradas por la Compañía

Al 31 de diciembre de 2015 y por el año terminado en esa fecha, la Compañía no registró ningún ajuste y/o reclasificación posterior al cierre contable que afectaron las cifras del balance general y del estado de resultados previamente reportados de conformidad con las Normas de Contabilidad emitidas por la Superintendencia.