

MAPFRE Seguros Nicaragua, S. A.
(Managua, Nicaragua)

Estados financieros

31 de diciembre de 2016

(Con el Informe de los Auditores Independientes)

MAPFRE Seguros Nicaragua, S. A.
(Managua, Nicaragua)

Estados financieros

31 de diciembre de 2016

Índice de contenidos

	<u>Páginas</u>
Informe de los Auditores Independientes	1-3
Balance general	4
Estado de resultados	5
Estado de cambios en el patrimonio	6
Estado de flujos de efectivo	7
Notas a los estados financieros	8-43



Informe de los Auditores Independientes

A la Junta Directiva y Accionistas de
MAPFRE Seguros Nicaragua, S. A.

Opinión

Hemos auditado los estados financieros de MAPFRE Seguros Nicaragua, S. A. (la Compañía), que comprenden el balance general al 31 de diciembre de 2016, los estados de resultados, cambios en el patrimonio, y flujos de efectivo por el año terminado en esa fecha, y notas, que comprenden un resumen de las políticas contables significativas y otra información explicativa.

En nuestra opinión, los estados financieros adjuntos presentan razonablemente, en todos los aspectos importantes, la situación financiera de MAPFRE Seguros Nicaragua, S. A. al 31 de diciembre de 2016, y su desempeño financiero y sus flujos de efectivo por el año terminado en esa fecha de conformidad con las Normas de Contabilidad emitidas por la Superintendencia de Bancos y de Otras Instituciones Financieras de Nicaragua (la Superintendencia).

Base de la opinión

Hemos efectuado nuestra auditoría de conformidad con las Normas Internacionales de Auditoría (NIA). Nuestras responsabilidades de acuerdo con dichas normas se describen más adelante en la sección, «Responsabilidades del auditor en relación con la auditoría de los estados financieros» de nuestro informe. Somos independientes de la Compañía de conformidad con el Código de Ética para Profesionales de la Contabilidad del Consejo de Normas Internacionales de Ética para Contadores (Código de Ética del IESBA) junto con los requerimientos del Código de Ética del Colegio de Contadores Públicos de Nicaragua que son relevantes a nuestra auditoría de los estados financieros, y hemos cumplido las demás responsabilidades de ética de conformidad con esos requerimientos y con el Código de Ética del IESBA. Consideramos que la evidencia de auditoría que hemos obtenido es suficiente y apropiada para ofrecer una base para nuestra opinión.

Responsabilidades de la Administración y de los encargados del gobierno corporativo en relación con los estados financieros

La Administración es responsable de la preparación y presentación razonable de los estados financieros de conformidad con las Normas de Contabilidad emitidas por la Superintendencia, y del control interno que la Administración determine que es necesario para permitir la preparación de estados financieros que estén libres de errores de importancia relativa, debido ya sea a fraude o error.

En la preparación de los estados financieros, la Administración es responsable de evaluar la capacidad de la Compañía para continuar como un negocio en marcha, revelando, según corresponda, los asuntos relacionados con la condición de negocio en marcha y utilizando la base de contabilidad de negocio en marcha, a menos que la Administración tenga la intención de liquidar la Compañía o cesar sus operaciones, o bien no haya otra alternativa realista.

Los encargados del gobierno corporativo son responsables de la supervisión del proceso de información financiera de la Compañía.



A la Junta Directiva y Accionistas de
MAPFRE Seguros Nicaragua, S. A.

Responsabilidades del auditor en relación con la auditoría de los estados financieros

Nuestros objetivos son obtener una seguridad razonable acerca de si los estados financieros en su conjunto, están libres de errores de importancia relativa, debido ya sea a fraude o error, y emitir un informe de auditoría que contenga nuestra opinión. Seguridad razonable es un alto grado de seguridad pero no garantiza que una auditoría efectuada de conformidad con las NIA siempre detectará un error de importancia relativa cuando este exista. Los errores pueden deberse a fraude o error y se consideran de importancia relativa si, individualmente o de forma agregada, puede preverse razonablemente que influyan en las decisiones económicas que los usuarios toman basándose en estos estados financieros.

Como parte de una auditoría de conformidad con las NIA, aplicamos nuestro juicio profesional y mantenemos una actitud de escepticismo profesional durante toda la auditoría. También:

- Identificamos y evaluamos los riesgos de error de importancia relativa en los estados financieros, debido a fraude o error, diseñamos y aplicamos procedimientos de auditoría para responder a dichos riesgos y obtenemos evidencia de auditoría que sea suficiente y apropiada para proporcionar una base para nuestra opinión. El riesgo de no detectar un error de importancia relativa debido a fraude es más elevado que en el caso de un error de importancia relativa debido a error, ya que el fraude puede implicar colusión, falsificación, omisiones deliberadas, manifestaciones intencionadamente erróneas o la evasión del control interno.
- Obtenemos entendimiento del control interno relevante para la auditoría con el fin de diseñar procedimientos de auditoría que sean apropiados en las circunstancias, pero no con el propósito de expresar una opinión sobre la efectividad del control interno de la Compañía.
- Evaluamos lo apropiado de las políticas de contabilidad utilizadas y la razonabilidad de las estimaciones contables y la correspondiente información revelada por la Administración.
- Concluimos sobre lo apropiado de la utilización, por la Administración, de la base de contabilidad de negocio en marcha y, basándonos en la evidencia de auditoría obtenida, concluimos sobre si existe o no una incertidumbre de importancia relativa relacionada con eventos o condiciones que pueden generar dudas significativas sobre la capacidad de la Compañía para continuar como negocio en marcha. Si concluimos que existe una incertidumbre de importancia relativa, se requiere que llamemos la atención en nuestro informe de auditoría sobre la correspondiente información revelada en los estados financieros o, si dichas revelaciones no son adecuadas, que modifiquemos nuestra opinión. Nuestras conclusiones se basan en la evidencia de auditoría obtenida hasta la fecha de nuestro informe de auditoría. Sin embargo, eventos o condiciones futuras pueden causar que la Compañía deje de ser un negocio en marcha.




A la Junta Directiva y Accionistas de
MAPFRE Seguros Nicaragua, S. A.

- Evaluamos la presentación en su conjunto, la estructura y el contenido de los estados financieros, incluyendo la información revelada, y si los estados financieros representan las transacciones y eventos subyacentes de un modo que logran una presentación razonable.

Nos comunicamos con los encargados del gobierno corporativo en relación con, entre otros asuntos, el alcance y la oportunidad de ejecución planificados de la auditoría y los hallazgos significativos de la auditoría, incluyendo cualesquiera deficiencia significativa del control interno que identifiquemos durante la auditoría.

KPMG



Reina González Mejía
Contador Público Autorizado



31 de marzo de 2017
Managua, Nicaragua

MAPFRE Seguros Nicaragua, S. A.
(Managua, Nicaragua)







Balance general

31 de diciembre de 2016

(Cifras en córdobas)

	Nota	2016	2015
Activos			
Disponibilidades	4	39,490,498	65,751,632
Inversiones, neto	5	411,996,562	373,026,499
Inversiones mantenidas hasta el vencimiento		411,996,562	373,026,499
Bienes de uso, neto	6	8,405,070	2,565,374
Mobiliario y equipos		7,010,037	565,963
Equipos de cómputo		246,525	280,021
Vehículos		841,092	1,412,876
Otros bienes de uso		307,416	306,514
Deudores por primas y otros, neto		110,258,564	84,418,421
Primas por cobrar, netas	7	96,354,103	78,252,145
Otros deudores		13,904,461	6,166,276
Instituciones reaseguradoras y reafianzadoras	8, 27	155,418,819	16,868,277
Otros activos	9	12,786,266	11,040,063
Total de activos		738,355,779	553,670,266
Pasivos			
Reservas técnicas		382,512,624	221,372,029
Reservas de riesgos en curso	10	111,307,129	96,255,171
Reservas matemáticas		916,149	717,505
Reservas para siniestros pendientes de liquidación y/o pago	11	159,445,535	28,744,012
Reservas para obligaciones pendientes de cumplir por siniestros ocurridos y no reportados		7,972,279	1,437,201
Reservas de contingencias	12	65,735,707	59,983,154
Reservas para riesgos catastróficos	13	37,135,825	34,234,986
Acreeedores contractuales		75,432,773	72,009,130
Primas en depósitos		1,302,920	3,537,310
Depósitos en garantía por fianzas expedidas		69,844,118	68,263,579
Acreeedores por primas a devolver		4,285,735	208,241
Instituciones reaseguradoras y reafianzadoras	14, 27	29,784,978	20,905,766
Acreeedores diversos	15, 27	25,625,171	21,993,144
Otros pasivos	16	36,003,184	34,450,550
Total de pasivos		549,358,730	370,730,619
Capital			
Capital social suscrito y pagado	17	110,830,000	110,830,000
Reservas patrimoniales	17	35,476,557	32,473,426
Resultados acumulados de ejercicios anteriores		13,131,010	4,850,118
Resultados del presente ejercicio		29,559,482	34,786,103
Total de capital		188,997,049	182,939,647
Total de pasivos y capital		738,355,779	553,670,266
Cuentas de orden			
Responsabilidades en vigor		109,875,392,895	98,465,448,283
Riesgos cedidos en reaseguro		65,440,326,615	60,047,884,475
Responsabilidad por fianzas otorgadas		1,007,925,739	1,413,663,652
Afianzamiento y reafianzamiento cedido		917,598,566	1,294,631,470
Garantías y contragarantías recibidas		340,257,609	534,939,792
Primas por cobrar retiradas del activo		95,435,432	44,549,074
Total de cuentas de orden	30	177,676,936,856	161,801,116,746
Compromisos y contingencias	26		

Las notas adjuntas son parte integral de estos estados financieros. El presente balance general fue aprobado por la Junta Directiva bajo la responsabilidad de los funcionarios que lo han suscrito.

Lic. Rydder Fong
Gerente general

Lic. Alejandro Narváez
Gerente administrativo financiero

Lic. Alejandro Albana
Contador general

4

MAPFRE Seguros Nicaragua, S. A.
(Managua, Nicaragua)

Estado de resultados

Por el año terminado el 31 de diciembre 2016

(Cifras en córdobas)

	Notas	2016	2015
Ingresos por primas			
Primas netas emitidas		443,987,859	455,297,210
Primas emitidas	18	588,282,378	673,544,837
Devoluciones y cancelaciones año actual		144,294,519	218,238,439
Devoluciones y cancelaciones años anteriores		-	9,188
Primas cedidas		155,836,052	195,037,297
Primas cedidas año actual	27	155,865,882	195,047,646
Primas cedidas de años anteriores		(29,830)	(10,349)
Primas retenidas		288,151,807	260,259,913
Variación de reservas			
Variación neta de reservas técnicas de riesgo en curso		10,669,452	15,256,694
Matemática y por cuenta de inversión		160,097	(4,775)
Prima no devengada		10,509,355	15,261,469
Variación neta de reservas técnicas de previsión		4,035,423	13,598,702
Reserva de contingencia		2,891,216	10,193,859
Reserva catastrófica		1,144,207	3,404,843
Margen para siniestro y gastos		273,446,932	231,404,517
Costo de siniestralidad			
Costo neto de siniestralidad y otras obligaciones contractuales		119,770,373	109,400,580
Siniestralidad y otras obligaciones contractuales	19	337,301,561	157,611,951
Siniestralidad recuperada de reaseguro y reafianzamiento cedido	19, 27	223,294,034	37,765,920
Siniestralidad recuperada del reaseguro no proporcional		-	3,148,295
Ingresos/egresos por siniestros de periodos anteriores		5,762,846	(7,297,156)
Margen para costos y gastos operacionales		153,676,559	122,003,937
Gastos operacionales			
Costos de emisión	20	93,810,653	79,376,227
Costo de adquisición		47,180,348	45,649,584
Otros gastos de adquisición		31,711,960	24,227,564
Costos de exceso de pérdida		14,918,345	9,499,079
Gastos de administración		79,529,388	65,653,028
Gastos de administración	21, 27	86,414,780	71,757,607
Derechos de emisión		6,885,392	6,104,579
Comisiones y participación de utilidades de reaseguro cedido	22	29,764,248	46,054,080
Ingresos/egresos por comisiones de periodos anteriores		65,367	40,185
Utilidad técnica		10,166,133	23,068,947
Productos y gastos financieros, netos	23	17,142,112	14,239,644
De inversiones		20,589,748	16,306,565
Otros productos y gastos financieros, netos		3,447,636	2,066,921
Resultado cambiario, neto	24	9,560,194	9,362,435
Ingresos por tipo de cambio		30,684,636	24,476,988
Egresos por tipo de cambio		21,124,442	15,114,553
Otros productos y gastos, netos		1,359,023	(1,707,344)
Otros productos		4,779,089	1,972,988
Otros gastos		3,420,066	3,680,332
Utilidad antes del impuesto sobre la renta		38,227,462	44,963,682
Impuesto sobre la renta	25	8,667,980	10,177,579
Utilidad del ejercicio después del impuesto sobre la renta		29,559,482	34,786,103

Las notas adjuntas son parte integral de estos estados financieros. El presente estado de resultados fue aprobado por la Junta Directiva bajo la responsabilidad de los funcionarios que lo han suscrito.

Lic. Rydder Fong
Gerente general



Lic. Alejandro Narváez
Gerente administrativo financiero



Lic. Alejandro Ariana
Contador general



MAPFRE Seguros Nicaragua, S. A.
(Managua, Nicaragua)

Estado de cambios en el patrimonio

Por el año terminado el 31 de diciembre de 2016

(Cifras en córdobas)

		2016				
	Nota	Capital social suscrito y pagado	Reservas patrimoniales	Resultados acumulados de ejercicios anteriores	Resultado del presente ejercicio	Total de capital
			Reserva voluntaria	Reserva legal		
Movimientos						
Saldo inicial 1 de enero de 2016		110,830,000	2,659,840	29,813,586	4,850,118	182,939,647
Movimientos inherentes a las decisiones de los accionistas						
Incremento del capital social		-	-	-	-	-
Traslado de utilidad del ejercicio 2015		-	-	-	34,786,103	(34,786,103)
Traslado de reserva legal		-	-	4,433,923	(4,433,923)	-
Otras aportaciones reserva voluntaria	17	-	2,792,830	-	(2,792,830)	-
Aplicación de aportaciones de reserva voluntaria	17	-	(4,223,622)	-	-	(4,223,622)
Pago de dividendos	17	-	-	-	(19,278,458)	(19,278,458)
			(1,430,792)	4,433,923	8,280,892	(23,502,080)
Movimientos inherentes a la operación						
Utilidad neta del ejercicio		-	-	-	-	29,559,482
						29,559,482
Saldo final al 31 de diciembre de 2016		110,830,000	1,229,048	34,247,509	13,131,010	188,997,049

		2015				
	Nota	Capital social suscrito y pagado	Reservas patrimoniales	Resultados acumulados de ejercicios anteriores	Resultado del presente ejercicio	Total de capital
			Reserva voluntaria	Reserva legal		
Movimientos						
Saldo inicial 1 de enero de 2015		99,230,000	-	24,595,671	10,475,061	138,392,580
Movimientos inherentes a las decisiones de los accionistas						
Incremento del capital social		11,600,000	-	-	(11,600,000)	-
Traslado de utilidad del ejercicio 2014		-	-	-	24,091,848	(24,091,848)
Traslado de reserva legal		-	-	5,217,915	(5,217,915)	-
Otras aportaciones reserva voluntaria	17	-	2,659,840	-	(2,659,840)	-
Pago de dividendos	17	-	-	-	(10,239,036)	(10,239,036)
			2,659,840	29,813,586	(5,624,943)	(10,239,036)
Movimientos inherentes a la operación						
Utilidad neta del ejercicio		-	-	-	-	34,786,103
						34,786,103
Saldo final al 31 de diciembre de 2015		110,830,000	2,659,840	29,813,586	4,850,118	182,939,647

Las notas adjuntas son parte integral de estos Estados financieros. El presente estado de cambios en el patrimonio fue aprobado por la Junta Directiva bajo la responsabilidad de los funcionarios que suscriben.


Lic. Rydder Pong
Gerente general




Lic. Alejandro Narvaez
Gerente administrativo Inamatero




Lic. Alejandra Aldana
Comptable General



MAPFRE Seguros Nicaragua, S. A.
(Managua, Nicaragua)

Estado de flujos de efectivo

Por el año terminado el 31 de diciembre de 2016

(Cifras en córdobas)

	Nota	2016	2015
Flujos de efectivo de actividades de operación			
Utilidad neta:		29,559,482	34,786,103
Ajustes para conciliar la utilidad neta con el efectivo neto provisto por las actividades de operación			
Depreciación	6, 21	1,877,358	1,228,083
Retiros y ventas de bienes de uso	6	51,443	10,946
Amortización	9, 21	10,174,573	4,337,420
Provisión para primas por cobrar	7	2,768,851	385,863
		<u>44,431,707</u>	<u>40,748,415</u>
Variación neta de reservas técnicas			
De riesgos en curso		15,051,957	13,048,115
Matemáticas		198,644	(39,331)
Para siniestros pendientes de liquidación y pago		130,701,523	(10,534,591)
Para obligaciones pendientes de cumplir por siniestros ocurridos y no reportados		6,535,077	(526,737)
De contingencias		5,752,552	12,631,839
Para riesgos catastróficos		2,900,839	4,885,888
		<u>161,140,592</u>	<u>19,465,183</u>
Variación neta de activos y pasivos			
Deudores por primas y otros		(28,608,993)	(13,981,552)
Instituciones reaseguradoras y reafianzadoras del activo		(138,550,542)	8,422,057
Otros activos		(11,920,775)	(5,618,362)
Acreedores contractuales		3,423,643	40,898,864
Instituciones reaseguradoras y reafianzadoras del pasivo		8,879,212	(1,065,561)
Acreedores diversos		3,632,027	787,582
Otros pasivos		1,552,635	7,991,549
Efectivo neto provisto por las actividades de operación		<u>43,979,506</u>	<u>97,648,175</u>
Flujos de efectivo de actividades de inversión			
Inversiones en valores		(38,970,063)	(45,298,594)
Adiciones de bienes de uso	6	(7,768,497)	(783,339)
Aplicación de aportaciones de reserva voluntaria		(4,223,622)	-
Efectivo neto utilizado en las actividades de inversión		<u>(50,962,182)</u>	<u>(46,081,933)</u>
Flujos de efectivo de actividades de financiamiento			
Pago de dividendos	17	(19,278,458)	(10,239,036)
Efectivo neto utilizado en actividades de financiamiento		<u>(19,278,458)</u>	<u>(10,239,036)</u>
Variación neta de disponibilidades			
Disponibilidades al 1 de enero		65,751,632	24,424,426
Disponibilidades al 31 de diciembre	4	<u>39,490,498</u>	<u>65,751,632</u>

Las notas adjuntas son parte integral de estos estados financieros. El presente estado de flujos de efectivo fue aprobado por la Junta Directiva bajo la responsabilidad de los funcionarios que lo han suscrito.


Lic. Rydder Fong
Gerente general




Lic. Alejandro Narváez
Gerente administrativo financiero




Lic. Alejandro Aldana
Contador general



MAPFRE Seguros Nicaragua, S. A.
(Managua, Nicaragua)

Notas a los estados financieros

31 de diciembre de 2016

(Cifras en córdobas)

(1) Entidad que reporta

MAPFRE Seguros Nicaragua, S. A. (la Compañía) fue constituida el 18 de diciembre de 1996 bajo la razón social de Compañía de Seguros del Pacífico, S. A. conforme con las leyes de la República de Nicaragua, según Escritura Pública n.º 687. Con fecha 2 de agosto de 2007 se modificó su razón social denominándose Aseguradora Mundial, S. A. Esta última razón social fue modificada con motivo de la Alianza MAPFRE América, S. A. - Grupo Mundial Tenedora, S. A. que se dio como resultado de la incorporación de la Compañía a dicha alianza; por tanto, con fecha 16 de junio de 2010, según Acta 21 de la Asamblea General de Accionistas, la razón social de la Compañía se modificó a MAPFRE Seguros Nicaragua, S. A. La Compañía es una subsidiaria de MAPFRE Panamá, S. A. radicada en la Ciudad de Panamá. Su actividad principal es realizar toda clase de operaciones de seguro y líneas afines o complementarias sea directa o indirectamente, en todos los ramos y modalidades permitidas por la Ley General 733/2010, de 25, 26 y 27 de agosto, de Instituciones de Seguros, Reaseguros y Fianzas y su Reglamento. En el curso de sus operaciones la Compañía realiza transacciones con partes relacionadas.

La Compañía se encuentra debidamente autorizada por la Superintendencia de Bancos y de Otras Instituciones Financieras de Nicaragua (la Superintendencia), para operar como compañía de seguros, de conformidad con la resolución SIB-OIF-V15-97, del 11 de marzo de 1997.

La Compañía es regulada por la Superintendencia de conformidad con la Ley General 733/2010, de 25, 26 y 27 de agosto, de Instituciones de Seguros, Reaseguros y Fianzas, publicada en el Diario Oficial, La Gaceta en sus ediciones n.º 162, 163 y 164, respectivamente y entró en vigencia a partir de su publicación en La Gaceta, Diario Oficial, derogando la Ley General 1727/1970, de 26 de noviembre, de Instituciones de Seguros, así como la Ley 227/1996, de 26 de julio, Reforma a la Ley General 1727/1970 y el Reglamento de la Ley 25-96/1996, de 11 de octubre, de Instituciones de Seguros y sus reformas.

(2) Bases de presentación

(a) Declaración de cumplimiento

Los estados financieros de la Compañía han sido preparados de conformidad con las Normas de Contabilidad emitidas por la Superintendencia.

Estos estados financieros solo están únicamente diseñados para aquellas personas que tengan conocimiento de las Normas de Contabilidad emitidas por la Superintendencia.

MAPFRE Seguros Nicaragua, S. A.
(Managua, Nicaragua)

Notas a los estados financieros

31 de diciembre de 2016

(2) Bases de presentación (continuación)

(a) Declaración de cumplimiento (continuación)

El registro contable de las operaciones y la preparación de los estados financieros se realizaron con base en las disposiciones establecidas en el Manual Único de Cuentas (MUC) para las Instituciones de Seguros, Reaseguros y Fianzas y en las normas emitidas por la Superintendencia.

De conformidad con lo establecido por la Superintendencia en caso de existir situaciones no previstas por dichas disposiciones se deben aplicar por prioridad las Normas Internacionales de Información Financiera (NIIF) y en su defecto los Principios de Contabilidad Generalmente Aceptados en los Estados Unidos de América (US GAAP), si en cualquiera de los casos las NIIF o en su defecto los US GAAP señalan varios tratamientos alternativos como válidos se debe optar siempre por la posición más conservadora. En estos estados financieros no fue necesario la aplicación de principios contables diferentes a los establecidos en el MUC.

Los estados financieros fueron aprobados por la Junta Directiva el 31 de marzo de 2017.

(b) Base de medición

Los estados financieros han sido preparados sobre la base del costo histórico, excepto por las inversiones que pueden estar valuadas bajo otra base de medición.

(c) Moneda de presentación

Los estados financieros son presentados en córdobas (C\$), moneda oficial y de curso legal en la República de Nicaragua.

La tasa oficial de cambio del córdoba con respecto al dólar de los Estados Unidos de América (USD) se desliza diariamente, con base en una tabla emitida y publicada mensualmente por el Banco Central de Nicaragua (BCN). Al 31 de diciembre de 2016, la tasa oficial de cambio vigente era de C\$29.3247 (2015: C\$27.9283) por USD1.

Existe un mercado cambiario libre autorizado por el BCN, el que opera a través de bancos comerciales, financieras y casas de cambio; este mercado se rige por la oferta y la demanda; existe similitud en ese mercado libre con respecto a la tasa oficial de cambio.

MAPFRE Seguros Nicaragua, S. A.
(Managua, Nicaragua)

Notas a los estados financieros

31 de diciembre de 2016

(2) Bases de presentación (continuación)

(d) Uso de estimados y juicios

La preparación de los estados financieros de conformidad con las Normas de Contabilidad emitidas por la Superintendencia, requiere que la Administración emita juicios, estimaciones y supuestos que afectan la aplicación de las políticas de contabilidad y las cantidades informadas de activos, pasivos, ingresos y gastos. Los resultados reales pueden diferir de tales estimaciones.

Las estimaciones y supuestos son revisados regularmente. Las revisiones de las estimaciones de contabilidad son reconocidas en el período en el que la estimación se revisa y en cualquier otro período futuro afectado.

La información acerca de juicios críticos en la aplicación de las políticas de contabilidad que tienen el efecto más significativo sobre los importes reconocidos en los estados financieros se incluye en las siguientes notas:

- Nota 3 (f) - Reservas técnicas
- Nota 5 - Inversiones, neto
- Nota 7 - Primas por cobrar, netas

(3) Políticas de contabilidad significativas

(a) Disponibilidades

Las disponibilidades están compuestas por efectivo en caja, cuentas corrientes y de ahorro denominadas en moneda nacional y extranjera.

(b) Inversiones, neto

(i) Inversiones mantenidas hasta el vencimiento

Los activos financieros no derivados con amortizaciones fijas o determinables y vencimiento definido, son clasificados como inversiones mantenidas hasta el vencimiento cuando la Compañía tiene la positiva intención y habilidad para mantenerlas hasta la fecha de vencimiento. Después de su reconocimiento inicial, los instrumentos financieros mantenidos hasta el vencimiento son medidos al costo amortizado utilizando el método de la tasa de interés efectiva. Las ganancias o pérdidas se reconocen en resultados cuando el instrumento financiero sea desapropiado o se haya deteriorado, así como a través del proceso de amortización.

MAPFRE Seguros Nicaragua, S. A.
(Managua, Nicaragua)

Notas a los estados financieros

31 de diciembre de 2016

(3) Políticas de contabilidad significativas (continuación)

(b) Inversiones, neto (continuación)

(ii) Deterioro e incobrabilidad de las inversiones

El valor en libros de las inversiones es revisado mensualmente a la fecha del balance general para determinar si existe algún indicio de deterioro o incobrabilidad. En caso de que exista deterioro o incobrabilidad, la Compañía registra la pérdida tal y como sigue:

(i) Deterioro de inversiones mantenidas hasta el vencimiento

Cuando la Compañía determina que ha incurrido en una pérdida por deterioro en las inversiones mantenidas hasta el vencimiento, estima el importe de la pérdida como la diferencia entre el importe en libros del activo y el valor presente de los flujos de efectivo futuros descontados con la tasa de interés efectiva original del activo financiero, deduce la pérdida del valor registrado del activo y reconoce la pérdida en los resultados del año en que ocurre.

(c) Primas por cobrar y provisión para primas por cobrar

Las primas por cobrar por pólizas de seguro y fianza emitidas se reconocen cuando las pólizas son suscritas y se reconocen inicialmente al valor razonable de la contraprestación recibida o por cobrar. Después de su reconocimiento inicial, las primas por cobrar se miden al costo amortizado. La Administración realiza evaluaciones mensuales de las primas por cobrar considerando el grado de mora del valor de las primas o fracciones que se encuentran vencidas a la fecha de cada evaluación. De acuerdo con la normativa vigente cuando una prima o fracción presenta mora mayor a noventa (90) días de vencimiento se provisiona en un 100% contra los resultados de las operaciones.

(d) Bienes de uso, neto

(i) Reconocimiento y medición

Los bienes de uso se contabilizan originalmente al costo de adquisición menos su depreciación acumulada y las pérdidas acumuladas por deterioro, si las hubiese. Los desembolsos por reparación y mantenimiento que no reúnen las condiciones para su reconocimiento como activo y la depreciación, se reconocen como gastos en el año en que se incurren.

MAPFRE Seguros Nicaragua, S. A.
(Managua, Nicaragua)

Notas a los estados financieros

31 de diciembre de 2016

(3) Políticas de contabilidad significativas (continuación)

(d) Bienes de uso, neto (continuación)

(ii) Depreciación

La depreciación se calcula bajo el método de línea recta con base en la vida útil estimada para cada tipo de activo. El valor residual de los activos depreciables, la vida útil estimada y los métodos de depreciación son revisados anualmente por la Administración y son ajustados cuando resulte pertinente, al final de cada año financiero.

Un detalle de las vidas útiles estimadas se presenta a continuación:

	<u>Años</u>
Mobiliario y equipos de oficina	5
Equipos de cómputo	2
Vehículos	5
Otros bienes de uso	5

Un componente de bienes de uso es dado de baja cuando es desapropiado o cuando la Compañía no espera beneficios económicos futuros de su uso. Cualquier pérdida o ganancia proveniente del retiro del activo, calculada como la diferencia entre su valor neto en libros y el producto de la venta, es reconocida en los resultados del año que se produce la transacción.

(e) Instituciones reaseguradoras y reafianzadoras

La Compañía en el transcurso normal de sus negocios celebra contratos de reaseguro y reafianzamiento con compañías reaseguradoras con el objetivo de compartir los riesgos asumidos en los contratos de seguros y fianzas suscritos con sus asegurados.

Los activos por reaseguro representan saldos a favor de la Compañía correspondientes al registro de las operaciones de reaseguro y reafianzamiento producto de los contratos de reaseguros cedidos. Dentro de estas operaciones se encuentran las cuentas por cobrar de siniestros de contratos, *fronting* y facultativos. También incluye la participación de los reaseguradores en las reservas técnicas. Para el caso de los saldos por participación de siniestros, estos se disminuyen de los saldos trimestrales en los estados de cuenta de contratos de acuerdo a las cláusulas contenidas en los contratos de reaseguro.

Los pasivos por reaseguro representan saldos por pagar de las operaciones de reaseguro y reafianzamiento, producto de los contratos de reaseguro y reafianzamiento cedidos, aquí se registra la participación de la prima del riesgo cedido al reasegurador, producto de los diferentes contratos de seguros, incluyendo los contratos de riesgos catastróficos, facultativos y *fronting*.

MAPFRE Seguros Nicaragua, S. A.
(Managua, Nicaragua)

Notas a los estados financieros

31 de diciembre de 2016

(3) Políticas de contabilidad significativas (continuación)

(e) Instituciones reaseguradoras y reafianzadoras (continuación)

La Compañía presenta los saldos por cobrar o por pagar con las instituciones reaseguradoras y reafianzadoras con base en el saldo neto débito o crédito total resultante de las operaciones por cada ramo de seguro.

(f) Reservas técnicas

La Compañía mensualmente realiza valuaciones de las reservas técnicas y obligaciones contractuales derivadas de los contratos de seguros y fianzas suscritas. Estas valuaciones son efectuadas por un actuario de la Compañía con base en los criterios que se definen a continuación:

(i) Reservas de riesgos en curso

A excepción del ramo de vida individual cuyas reservas se calculan de conformidad con las bases técnicas previamente aprobadas por la Superintendencia, las reservas de riesgos en curso se acumulan aplicando un 40% sobre las primas retenidas durante el período anual de la fecha de valuación.

(ii) Reservas matemáticas

Para los seguros de vida individual y de capitalización las reservas correspondientes a cada póliza se calcularán de acuerdo con las notas técnicas autorizadas por la Superintendencia, basadas en lo establecido por la Norma sobre Constitución y Cálculo de Reservas CD-SUPERINTENDENCIAXLIX-1-97, emitida por la Superintendencia.

(iii) Reservas para siniestros pendientes de liquidación y pago

Estas reservas corresponden a los beneficios exigibles de acuerdo con los contratos de seguros vigentes que se registran en el momento que estos se conocen por el monto estimado de la pérdida o daño y hasta un máximo del monto total asegurado; sin embargo, el pago se efectúa hasta que se han reunido los requisitos a satisfacción de la Compañía que demuestren que el asegurado tiene derecho a la indemnización. Todo reclamo estimado cuyo pago es rechazado por la Compañía, se cancela contra los resultados del año en que se hace efectiva la notificación del mismo.

MAPFRE Seguros Nicaragua, S. A.
(Managua, Nicaragua)

Notas a los estados financieros

31 de diciembre de 2016

(3) Políticas de contabilidad significativas (continuación)

(f) Reservas técnicas (continuación)

(iv) Reservas para obligaciones pendientes de cumplir por siniestros ocurridos y no reportados

La Norma sobre Constitución y Cálculo de Reservas emitida por la Superintendencia, establece que las compañías de seguros, deben constituir para todos los seguros, una reserva para siniestros ocurridos y no reportados, la cual se determinará de acuerdo con la experiencia de cada compañía, sin que pueda ser inferior al cinco por ciento (5%) de las reservas para prestaciones y siniestros pendientes de pago del respectivo ejercicio.

(v) Reservas para riesgos en curso por reaseguro cedido

Las reservas de riesgos en curso correspondientes a las operaciones de reaseguro cedido, se calculan de acuerdo con las cláusulas establecidas en cada contrato de reaseguro firmado con las compañías de reaseguro autorizadas por la Superintendencia y en cumplimiento con la normativa vigente la cual establece: a) para el ramo de vida individual, en caso de reaseguro bajo el sistema temporal anual, sus beneficios adicionales y riesgos ocupacionales y subnormales, por el porcentaje estipulado en las cláusulas de los contratos de reaseguro vigentes; b) para casos diferentes de los mencionados en el párrafo anterior se emplearán procedimientos aprobados por la Superintendencia a solicitud previa de cada Institución y, c) para los ramos de colectivo de vida, daños, accidentes y enfermedades, y fianzas, la reserva será igual al porcentaje estipulado en el contrato de reaseguro aplicado al total de las primas cedidas durante el año inmediato anterior a su cálculo. En el ramo de transporte solamente se tomarán en cuenta para efectos de cómputo, las primas cedidas por lo que corresponda al seguro de cascos marítimo.

(vi) Reservas de previsión

Estas reservas son constituidas para afrontar desviaciones estadísticas. La reserva de contingencia por seguros de vida, individuales y colectivo se acumula aplicando un 1.5% sobre las primas retenidas de vida en el año o el 10% de las utilidades obtenidas en este período en el ramo de vida, lo que sea mayor. Para los beneficios adicionales de vida, por accidentes e incapacidad y las primas provenientes de los seguros subnormales y extraprimas ocupacionales se acumula calculando el 40% sobre las primas retenidas en el año. Para los ramos de accidentes y enfermedades, daños y fianzas que no sean líneas aliadas de incendio se acumula calculando el 3% de las primas retenidas en el año, así como el 90% de la desviación siniestral favorable lo que sea mayor.

MAPFRE Seguros Nicaragua, S. A.
(Managua, Nicaragua)

Notas a los estados financieros

31 de diciembre de 2016

(3) Políticas de contabilidad significativas (continuación)

(f) Reservas técnicas (continuación)

(vi) Reservas de previsión (continuación)

Si para la totalidad de los ramos a que se refiere el párrafo anterior la desviación siniestral conjunta fuere favorable para las operaciones de retención y desfavorable para las operaciones del riesgo total asumido, la reserva de previsión para riesgos ocupacionales se aumenta en un 10% de la desviación siniestral favorable.

(vii) Reserva para riesgos catastróficos

Esta reserva es constituida para cubrir los riesgos de frecuencia incierta y de efectos catastróficos. La reserva para las líneas aliadas de incendio se incrementa con un mínimo del 15% de las primas retenidas en el año y se disminuye con el monto total de los siniestros de retención. Para los otros seguros la reserva no podrá ser menor al 40% de las primeras retenidas del año correspondiente a la valuación.

(g) Provisiones

Una provisión es reconocida cuando la Compañía tiene una obligación presente, ya sea legal o implícita, como resultado de un evento pasado, es probable que la Compañía tenga que desprenderse de recursos para cancelar la obligación y pueda efectuarse una estimación fiable del importe de la obligación. El importe de las provisiones registradas es evaluado periódicamente y los ajustes requeridos se registran en los resultados del año.

(h) Reservas para beneficios laborales

(i) Indemnización por antigüedad

La Compañía registra mensualmente una provisión para cubrir desembolsos futuros en concepto de indemnización de conformidad con la legislación nicaragüense la cual requiere el pago de una indemnización por antigüedad al personal que renuncie o fuese despedido sin causa justificada, de la siguiente forma: un (1) mes de salario por cada año laborado, para los tres (3) primeros años de servicio; veinte (20) días de salario por cada año adicional. Sin embargo, ninguna indemnización por este concepto podrá ser mayor a cinco (5) meses de salario.

MAPFRE Seguros Nicaragua, S. A.
(Managua, Nicaragua)

Notas a los estados financieros

31 de diciembre de 2016

(3) Políticas de contabilidad significativas (continuación)

(h) Reservas para beneficios laborales (continuación)

(ii) Vacaciones

La legislación nicaragüense establece que todo empleado goce de un período de treinta (30) días de vacaciones por cada año consecutivo de trabajo; al respecto la Compañía establece una provisión para el pago de vacaciones a sus empleados, en donde se acumulan mensualmente dos días y medio (2.5) sobre la base del salario.

(iii) Aguinaldo

De conformidad con el Código del Trabajo de Nicaragua, se requiere que la Compañía reconozca un (1) mes de salario adicional a todo empleado que labora para esta por cada año consecutivo de trabajo o una parte proporcional del salario sobre el período laborado. Son acumulables mensualmente dos días y medio (2.5) sobre la base del salario total. El aguinaldo acumulado es pagado en los primeros diez (10) días del mes de diciembre de cada año.

(i) Capital y reservas de capital

Corresponde a los importes que conforme con la distribución de las utilidades disponibles fueron asignadas a reservas y que no han sido capitalizadas ni aplicadas a otros fines. Dentro de este grupo se encuentran: reserva legal, otras reservas obligacionales y reservas voluntarias.

(i) Capital social obligatorio

De conformidad con lo establecido en la resolución CD-SIBOIF-866-1-DIC3-2014/2014, de fecha 3 de diciembre, Norma de Actualización del Capital Social de las Sociedades de Seguros, en su artículo 1, las sociedades de seguros cuando operen en los grupos de seguros patrimoniales y obligatorias, así como en el grupo de personas, rentas y pensiones deben tener al menos como capital social obligatorio la suma de C\$98,510,000 (noventa y ocho millones quinientos diez mil córdobas netos). Cuando operen en la modalidad de fianzas, la suma de C\$12,314,000 (doce millones trescientos catorce mil córdobas netos).

Según resolución n.º CD-SIBOIF-971-1-NOV24-2016, de fecha 24 de noviembre, Norma de Actualización del Capital Social de las Sociedades de Seguros, en su artículo 1, las sociedades de seguros cuando operen en los grupos de seguros patrimoniales y obligatorias, así como en el grupo de personas, rentas y pensiones deben tener al menos como capital social obligatorio la suma de C\$108,536,000 (ciento ocho mil quinientos treinta y seis millones de córdobas netos). Cuando operen en la modalidad de fianzas, la suma de C\$13,567,000 (trece millones quinientos sesenta y siete mil córdobas netos).

MAPFRE Seguros Nicaragua, S. A.
(Managua, Nicaragua)

Notas a los estados financieros

31 de diciembre de 2016

(3) Políticas de contabilidad significativas (continuación)

(i) Capital y reservas de capital (continuación)

(ii) Reserva de capital

De conformidad con la Ley General 733/2010 en su artículo 38, las instituciones de seguros deberán constituir una reserva de capital del 15% de sus utilidades netas del ejercicio; dicho registro se reconoce en los resultados acumulados de ejercicios anteriores. Cada vez que la reserva de capital de una institución de seguros alcance un monto igual al de su capital social o asignado y radicado, el 40% de dicha reserva de capital se convertirá automáticamente en capital social o asignado, según sea el caso, emitiéndose nuevas acciones que se distribuirán entre los accionistas existentes en proporción al capital aportado por cada uno.

(j) Reconocimiento de ingresos

(i) Primas emitidas

Los ingresos se reconocen con el importe de las emisiones de todas las primas de los seguros durante el año en que se emite la póliza de seguro.

(ii) Primas cedidas

El importe de las primas cedidas se reconocen con base en las condiciones establecidas en los contratos de reaseguros con reaseguradores y reafianzadores en que la Compañía aseguradora ha cedido parte o un 100% de riesgo correspondiente al asumido a través de una póliza de seguro comprometiéndose a indemnizar al asegurado u otro beneficiario cuando un acontecimiento futuro incierto (bien asegurado) afecta de forma adversa al asegurado o beneficiario. Los contratos de seguros se mantienen por el remanente de su duración, hasta que todos los riesgos y obligaciones se extingan o expiren.

(iii) Devoluciones y cancelaciones

Las devoluciones de primas emitidas y las que por mora o cualquier otro motivo den lugar a la cancelación del contrato, se registran en los resultados del año en que se hace efectiva la notificación. Las devoluciones y cancelaciones pueden ocurrir por opción voluntaria del asegurado o por medidas internas de la Compañía.

MAPFRE Seguros Nicaragua, S. A.
(Managua, Nicaragua)

Notas a los estados financieros

31 de diciembre de 2016

(3) Políticas de contabilidad significativas (continuación)

(j) Reconocimiento de ingresos (continuación)

(iv) Ingresos por intereses

Los ingresos por rendimiento sobre instrumentos financieros se reconocen en proporción del tiempo transcurrido, calculados sobre los saldos promedio mensuales del principal invertido aplicando el método del tipo de interés efectivo. Los ingresos por intereses son presentados como ingresos financieros en el estado de resultados.

(k) Reconocimiento de costos y gastos

(i) Costos de adquisición relacionados

Los costos de adquisición relacionados corresponden a las comisiones derivadas de los contratos de seguros con agentes y corredores, así como las transacciones de reaseguros que, son reconocidas por el método de devengado, o sea al momento del registro del ingreso de las primas, en función de los términos pactados en los contratos de seguros con agentes y corredores, y los términos pactados con los reaseguradores. Los costos de adquisición relacionados con las primas devengadas no cobradas se presentan en el pasivo como comisiones por pagar en el balance general. Los principales rubros son comisiones, reaseguros e impuestos sobre primas por pagar.

(ii) Costos de siniestralidad

Los costos de siniestralidad corresponden al pago de los siniestros pagados por seguro y afianzamiento directo, así como los gastos de ajustes correspondientes a los siniestros pagados y otras obligaciones contractuales, determinadas en las condiciones establecidas de las pólizas emitidas. El siniestro es registrado por el devengo cuando ocurre y es reportado a la Compañía.

(iii) Reconocimiento de gastos

Los gastos se reconocen en la cuenta de resultados cuando tiene lugar una disminución en los beneficios económicos futuros relacionados con la reducción de un activo, o un incremento de pasivos, que se puede medir en forma fiable. Esto implica que el registro de un gasto tiene lugar en forma simultánea al registro del incremento del pasivo o la reducción de los activos. Se reconoce como gasto en forma inmediata cuando un desembolso no genera beneficios económicos futuros o cuando no cumple los requisitos necesarios para su registro como activos.

MAPFRE Seguros Nicaragua, S. A.
(Managua, Nicaragua)

Notas a los estados financieros

31 de diciembre de 2016

(3) Políticas de contabilidad significativas (continuación)

(l) Impuestos

(i) Impuesto sobre la renta corriente

El impuesto sobre la renta en la utilidad neta del ejercicio comprende el impuesto corriente. El impuesto sobre la renta se reconoce en el estado de resultados. El impuesto corriente es el impuesto esperado por pagar sobre la renta gravable del ejercicio determinado con base en la Ley 822/2012, de 17 de diciembre, de Concertación Tributaria, y sus reformas usando tasas de impuestos vigentes a la fecha de los estados financieros, y cualquier ajuste a la renta gravable con respecto a los ejercicios anteriores.

(ii) Impuesto al valor agregado

La Compañía aplica y registra el 15% del impuesto al valor agregado al momento de la emisión o renovación de las pólizas de seguro que están afectas al mismo, de acuerdo con las disposiciones legales establecidas. La cancelación de este impuesto se realiza cuando la Compañía recibe de los clientes el pago de las primas.

(m) Transacciones en moneda extranjera y en córdobas con mantenimiento de valor

Las transacciones en moneda extranjera, cualquier moneda distinta de la moneda de medición y presentación de los estados financieros, son registradas al tipo de cambio vigente a la fecha de cada transacción. Al determinar la situación financiera y los resultados de sus operaciones, la Compañía valúa y ajusta sus activos y pasivos denominados en moneda extranjera al tipo de cambio vigente a la fecha del balance general. Las diferencias cambiarias resultantes de la aplicación de estos procedimientos se reconocen en los resultados del año en que ocurren.

MAPFRE Seguros Nicaragua, S. A.
(Managua, Nicaragua)

Notas a los estados financieros

31 de diciembre de 2016

(4) Disponibilidades

El saldo de las disponibilidades se presenta a continuación:

	2016	2015
Moneda nacional		
Fondos fijos	36,000	32,000
Depósitos en bancos locales	5,941,342	9,262,072
Total moneda nacional	5,977,342	9,294,072
Moneda extranjera		
Fondos fijos	26,392	13,964
Depósitos en bancos locales	33,486,764	56,443,596
Total moneda extranjera (a)	33,513,156	56,457,560
	39,490,498	65,751,632

(a) Las disponibilidades en moneda extranjera al 31 de diciembre de 2016 y 2015 representan el equivalente de USD1,142,830 y USD2,021,518, respectivamente.

Al 31 de diciembre de 2016 y 2015 no existían restricciones de uso sobre los saldos de efectivo.

(5) Inversiones, neto

Las inversiones, neto se presentan a continuación:

	2016	2015
Letras de cambio		
Letras de cambio emitida por el Banco Central de Nicaragua, S. A. (BCN) a una tasa de interés anual promedio de 4.12% anual, con vencimiento final el 10 de octubre de 2016.	-	24,454,000
Bonos de Pago por Indemnización (BPI)		
BPI emitidos por el Ministerio de Hacienda y Crédito Público de Nicaragua, negociados a través del Puesto de Bolsa Inversiones de Centroamérica, S. A. devengan tasas de rendimiento anual de interés entre el 4.50% y 10.00%, con vencimiento en octubre de 2019.	122,859,153	83,537,823
Pasan...	122,859,153	107,991,823

MAPFRE Seguros Nicaragua, S. A.
(Managua, Nicaragua)

Notas a los estados financieros

31 de diciembre de 2016

(5) Inversiones, neto (continuación)

	2016	2015
...Vienen	122,859,153	107,991,823
Banco de la Producción, S. A.		
Certificados de depósito en dólares estadounidenses a una tasa de interés anual promedio del 5.11% con vencimiento final el 08 de mayo de 2018.	57,295,316	46,747,072
Banco de América Central, S. A.		
Certificados de depósito en dólares estadounidenses a una tasa de interés anual promedio del 4.81%, con vencimiento el 16 de agosto de 2017.	32,257,170	33,458,103
Bonos negociados a través del Puesto de Bolsa Inversiones de Centroamérica, S. A. devengan tasas de rendimiento anual del 5.10%, con vencimiento el 4 de noviembre de 2016.	-	9,846,913
Banco de Finanzas, S. A.		
Certificados de depósito en dólares estadounidenses a una tasa de interés anual promedio del 5.00%, con vencimiento el 14 de julio de 2017.	42,520,815	51,052,932
Banco Ficohsa de Nicaragua, S. A.		
Certificados de depósito en dólares estadounidenses a una tasa de interés anual promedio del 5.00%, con vencimiento el 18 de agosto de 2017.	37,438,844	9,180,032
Banco Lafise Bancentro, S. A.		
Certificados de depósito en dólares estadounidenses a una tasa de interés anual promedio del 5.06%, con vencimiento el 11 de junio de 2017.	47,359,390	45,104,205
Global Bank (Panamá)		
Certificado de depósito a plazo en dólares estadounidenses a una tasa de interés anual de 4.56%, con vencimiento el 26 de mayo de 2018.	62,175,696	59,214,978
	401,906,384	362,596,058
Rendimiento sobre inversiones mantenidas hasta el vencimiento	10,090,178	10,430,441
Inversiones, neto	411,996,562	373,026,499

MAPFRE Seguros Nicaragua, S. A.
(Managua, Nicaragua)

Notas a los estados financieros

31 de diciembre de 2016

(6) Bienes de uso, neto

Un resumen de los bienes de uso, neto se presenta a continuación:

	Mobiliario y equipos	Equipos de cómputo	Vehículos	Otros bienes de uso	Total
Costo					
Saldo al 1 de enero de 2016	5,816,038	3,238,844	3,199,972	306,514	12,561,368
Adiciones	7,451,956	315,639	-	902	7,768,497
Retiros	(1,826,770)	(159,400)	(341,057)	-	(2,327,227)
Saldo al 31 de diciembre de 2016	<u>11,441,224</u>	<u>3,395,083</u>	<u>2,858,915</u>	<u>307,416</u>	<u>18,002,638</u>
Saldo al 1 de enero de 2015	5,541,450	2,920,901	3,521,302	306,514	12,290,167
Adiciones	399,463	328,535	55,341	-	783,339
Retiros	(124,875)	(10,592)	(376,671)	-	(512,138)
Saldo al 31 de diciembre de 2015	<u>5,816,038</u>	<u>3,238,844</u>	<u>3,199,972</u>	<u>306,514</u>	<u>12,561,368</u>
Depreciación acumulada					
Saldo al 1 de enero de 2016	5,250,075	2,958,823	1,787,096	-	9,995,994
Adiciones	978,786	326,789	571,783	-	1,877,358
Retiros	(1,797,674)	(137,054)	(341,056)	-	(2,275,784)
Saldo al 31 de diciembre de 2016	<u>4,431,187</u>	<u>3,148,558</u>	<u>2,017,823</u>	<u>-</u>	<u>9,597,568</u>
Saldo al 1 de enero de 2015	5,117,373	2,556,409	1,595,321	-	9,269,103
Adiciones	246,631	413,006	568,446	-	1,228,083
Retiros	(113,929)	(10,592)	(376,671)	-	(501,192)
Saldo al 31 de diciembre de 2015	<u>5,250,075</u>	<u>2,958,823</u>	<u>1,787,096</u>	<u>-</u>	<u>9,995,994</u>
Valor en libros					
Al 31 de diciembre de 2015	<u>565,963</u>	<u>280,021</u>	<u>1,412,876</u>	<u>306,514</u>	<u>2,565,374</u>
Al 31 de diciembre de 2016	<u>7,010,037</u>	<u>246,525</u>	<u>841,092</u>	<u>307,416</u>	<u>8,405,070</u>

MAPFRE Seguros Nicaragua, S. A.
(Managua, Nicaragua)

Notas a los estados financieros

31 de diciembre de 2016

(7) Primas por cobrar, netas

Un resumen de las primas por cobrar, netas por ramo se presenta a continuación:

	<u>2016</u>	<u>2015</u>
Patrimoniales	72,136,832	63,837,225
Accidentes y enfermedades individual y colectivo	9,113,032	6,360,557
Vida individual y colectivo	4,421,726	4,903,306
Fianzas	10,103,873	3,543,154
Obligatorios	4,532,827	793,239
	<u>100,308,290</u>	<u>79,437,481</u>
Provisión para primas por cobrar (a)	<u>(3,954,187)</u>	<u>(1,185,336)</u>
	<u>96,354,103</u>	<u>78,252,145</u>

El saldo total de las primas por cobrar incluye la suma de USD2,973,041 y USD2,707,647, al 31 de diciembre de 2016 y 2015, respectivamente que es recuperable en dólares estadounidenses.

(a) El movimiento de la provisión para primas por cobrar se presenta a continuación:

	<u>2016</u>	<u>2015</u>
Saldo al 1 de enero	(1,185,336)	(799,473)
Aumento de la provisión	(3,445,750)	(678,654)
Utilización de la provisión	676,899	292,791
Saldo al 31 de diciembre	<u>(3,954,187)</u>	<u>(1,185,336)</u>

Un detalle de las primas por cobrar con atraso en su recuperación pero no deterioradas al 31 de diciembre se presenta a continuación:

	<u>2016</u>	<u>2015</u>
Patrimoniales	3,302,400	937,231
Accidentes y enfermedades individual y colectivo	278,823	158,443
Vida individual y colectivo	231,191	62,185
Fianzas	38,951	15,621
Obligatorios	102,822	11,856
	<u>3,954,187</u>	<u>1,185,336</u>

MAPFRE Seguros Nicaragua, S. A.
(Managua, Nicaragua)

Estados financieros

31 de diciembre de 2016

(8) Instituciones reaseguradoras y reafianzadoras (del activo)

	<u>2016</u>	<u>2015</u>
Participación de reaseguradoras por siniestros pendientes	140,964,926	9,505,923
Participación de reafianzadoras por siniestros pendientes	4,681,446	4,691,568
Instituciones de seguros cuenta corriente	518,850	2,329,554
Instituciones reafianzadoras cuenta corriente	9,253,597	341,232
	<u>155,418,819</u>	<u>16,868,277</u>

(9) Otros activos

Un resumen del saldo de otros activos se presenta a continuación:

	<u>2016</u>	<u>2015</u>
Anticipo 1% de impuesto sobre la renta	4,359,295	4,544,352
<i>Software</i> en desarrollo	-	3,057,489
Licencias de sistemas, neto (a)	3,284,715	1,254,946
Impuesto al valor agregado	413,748	644,402
Inventario de salvamentos	55,820	527,618
Retenciones a cuenta del IR	115,603	89,430
Otros activos menores	4,557,085	921,826
	<u>12,786,266</u>	<u>11,040,063</u>

(a) Un detalle del valor neto de las licencias de sistemas se presenta a continuación:

	<u>2016</u>	<u>2015</u>
Saldo al 1 de enero	1,254,946	1,370,973
Adquisiciones	12,204,342	4,221,393
Amortización de licencias (nota 21)	<u>(10,174,573)</u>	<u>(4,337,420)</u>
Saldo al 31 de diciembre	<u>3,284,715</u>	<u>1,254,946</u>

MAPFRE Seguros Nicaragua, S. A.
(Managua, Nicaragua)

Notas a los estados financieros

31 de diciembre de 2016

(10) Reservas de riesgos en curso

	<u>2016</u>	<u>2015</u>
Patrimoniales	50,069,094	44,666,918
Obligatorios	33,266,496	29,398,156
Vida individual y colectivo	19,426,084	14,970,241
Accidentes y enfermedades individual y colectivo	8,063,263	6,530,289
Fianzas	482,192	689,567
	<u>111,307,129</u>	<u>96,255,171</u>

(11) Reservas para siniestros pendientes de liquidación y/o pago

	<u>2016</u>	<u>2015</u>
Patrimoniales	140,704,923	15,509,230
Fianzas	5,948,904	5,963,363
Obligatorios	6,887,310	3,564,833
Vida individual y colectivo	4,798,955	3,336,129
Accidentes y enfermedades	1,105,443	370,457
	<u>159,445,535</u>	<u>28,744,012</u>

(12) Reservas de contingencias

	<u>2016</u>	<u>2015</u>
Patrimoniales	31,603,870	26,707,186
Obligatorios	14,691,584	18,152,907
Accidentes y enfermedades	8,638,464	7,577,936
Vida individual y colectivo	10,801,789	7,545,125
	<u>65,735,707</u>	<u>59,983,154</u>

(13) Reservas para riesgos catastróficos

	<u>2016</u>	<u>2015</u>
Patrimoniales	36,253,447	30,819,235
Finanzas	882,378	3,415,751
	<u>37,135,825</u>	<u>34,234,986</u>

MAPFRE Seguros Nicaragua, S. A.
(Managua, Nicaragua)

Estados financieros

31 de diciembre de 2016

(14) Instituciones reaseguradoras y reafianzadoras (del pasivo)

	2016	2015
Cuenta corriente:		
Instituciones reaseguradoras	20,561,095	16,142,135
Instituciones reafianzadoras	9,223,883	4,763,631
	29,784,978	20,905,766

(15) Acreedores diversos

	2016	2015
Comisiones por devengar a los agentes	10,687,337	9,142,061
Comisiones por pagar a los agentes	2,402,163	2,595,314
Mega Soft Computación C. A.	849,348	2,589,364
Correduría de Seguros La Nacional, S. A.	3,397,230	1,583,228
MAPFRE Tech	1,624,302	1,422,496
Premios a corredores	1,132,695	1,117,132
Instituto Nicaragüense de Seguridad Social	563,890	447,979
Servicios de auditoría	327,968	300,313
Servicios básicos	203,760	211,998
Instituto Nacional Tecnológico (INATEC)	55,164	44,071
Otros acreedores varios	4,381,314	2,539,188
	25,625,171	21,993,144

(16) Otros pasivos

	2016	2015
Impuesto sobre la renta	6,744,471	10,177,579
Impuesto al valor agregado nominal por pagar	9,829,541	7,910,858
Indemnización laboral	8,459,679	6,506,896
Bonos a funcionarios y empleados	5,443,810	4,272,192
Retenciones en la fuente	2,007,727	1,725,169
Impuesto al valor agregado efectivo por pagar	666,374	1,220,592
Salvamentos por realizar	55,820	527,618
Pasan...	33,207,422	32,340,904

MAPFRE Seguros Nicaragua, S. A.
(Managua, Nicaragua)

Notas a los estados financieros

31 de diciembre de 2016

(16) Otros pasivos (continuación)

	<u>2016</u>	<u>2015</u>
...Vienen	33,207,422	32,340,904
Vacaciones	1,757,105	1,119,245
Impuestos municipales, víctimas accidentes y vial	470,639	473,431
Anticipo mensual impuesto sobre la renta	-	-
Décimo tercer mes	229,975	185,253
Fondo Nacional para la Prevención de Incendios nominal por pagar	168,759	218,217
Depósito en garantía	102,217	63,331
Fondo Nacional para la Prevención de Incendios efectivo por pagar	67,067	50,169
	<u>36,003,184</u>	<u>34,450,550</u>

(17) Patrimonio

(i) Capital social suscrito y pagado

Al 31 de diciembre de 2016 y 2015, el capital social autorizado es de C\$110,830,000 y C\$110,830,000 representado por 110,830 acciones comunes y nominativas con un valor nominal de C\$1,000 cada una, totalmente suscritas y pagadas, respectivamente.

Según resolución n.º CD-SIBOIF-971-1-NOV24-2016, de fecha 24 de noviembre, Norma de Actualización del Capital Social de las Sociedades de Seguros, en su artículo 1, las sociedades de seguros cuando operen en los grupos de seguros patrimoniales y obligatorias, así como en el grupo de personas, rentas y pensiones deben tener al menos como capital social obligatorio la suma de C\$108,536,000 (ciento ocho mil quinientos treinta y seis millones de córdobas netos). Cuando operen en la modalidad de fianzas, la suma de C\$13,567,000 (trece millones quinientos sesenta y siete mil córdobas netos).

De conformidad con la nueva resolución descrita anteriormente al 31 de diciembre de 2016 la Compañía requiere de al menos un capital suscrito y pagado de C\$122,103,000; no obstante según lo indicado en el artículo 2. Plazo. Las sociedades de seguros que a la entrada en vigencia de la presente Norma tengan un capital social suscrito y pagado por debajo del capital social mínimo establecido en el artículo precedente deberán actualizarlo y tenerlo suscrito y pagado a más tardar dentro de los siete (7) días calendario después de la próxima Asamblea General Ordinaria de Accionista, que se prevea en el mes de abril de 2017.

MAPFRE Seguros Nicaragua, S. A.
(Managua, Nicaragua)

Estados financieros

31 de diciembre de 2016

(17) Patrimonio (continuación)

(ii) Reservas patrimoniales

Conforme a lo dispuesto en el capítulo IV, artículo 32 de la Ley General de Instituciones de Seguros, se destina para la constitución de la reserva legal de capital el 15% de las ganancias líquidas anuales de la sociedad, que no se apliquen a la amortización del déficit acumulado. Esta reserva dejará de incrementarse cuando alcance un monto igual al del capital pagado. El saldo de esta reserva al 31 de diciembre de 2016 y 2015, asciende a C\$34,247,509 y C\$29,813,586 respectivamente.

(iii) Pago de dividendos

El 20 de abril de 2016 en Junta General Extraordinaria de Accionistas n.º 29 se decretó el pago de dividendos por C\$19,278,458 (2015: C\$10,239,036). Dicha distribución fue autorizada por la Superintendencia a través de la circular DS-IS-1878-05-2016/VMUV, del 31 de mayo de 2016.

(18) Primas emitidas

	2016	2015
Patrimoniales	323,881,338	425,918,534
Obligatorios	107,921,383	87,947,452
Fianzas	40,334,111	55,274,454
Vida individual y colectivo	75,930,124	52,265,237
Accidentes y enfermedades	40,215,422	52,139,160
	<u>588,282,378</u>	<u>673,544,837</u>

MAPFRE Seguros Nicaragua, S. A.
(Managua, Nicaragua)

Notas a los estados financieros

31 de diciembre de 2016

(19) Costo neto de siniestralidad y otras obligaciones contractuales

	<u>2016</u>	<u>2015</u>
Siniestralidad y otras obligaciones contractuales:		
Patrimoniales	183,387,402	57,983,358
Obligatorios	45,903,694	40,501,661
Accidentes y enfermedades	16,462,044	35,660,902
Vida individual y colectivo	21,998,644	17,529,154
Fianzas	69,549,777	5,936,876
	<u>337,301,561</u>	<u>157,611,951</u>
 Siniestros recuperados del reaseguro y reafianzamiento cedido:		
Patrimoniales	146,610,891	18,399,825
Accidentes y enfermedades	7,973,595	13,224,105
Vida individual y colectivo	3,247,245	5,215,185
Fianzas	65,462,303	4,075,100
	<u>223,294,034</u>	<u>40,914,215</u>
 Siniestros de períodos anteriores, neto	5,762,846	7,297,156
	<u>217,531,188</u>	<u>48,211,371</u>
	<u>119,770,373</u>	<u>109,400,580</u>

(20) Costos de emisión

	<u>2016</u>	<u>2015</u>
Costo de adquisición:		
Patrimoniales	27,587,233	27,531,014
Obligatorios	11,117,873	9,547,354
Accidentes y enfermedades	3,907,651	4,576,579
Vida individual y colectivo	3,863,750	2,624,119
Fianzas	703,841	1,370,518
	<u>47,180,348</u>	<u>45,649,584</u>
 Otros gastos de adquisición:		
Otros gastos de adquisición	17,879,458	13,335,482
Campaña y promoción de ventas	8,126,604	6,654,875
Sueldos y comisiones a supervisores	5,544,187	3,833,040
Por inspección de riesgos	135,630	328,817
Capacitación a agentes	26,081	75,350
	<u>31,711,960</u>	<u>24,227,564</u>

MAPFRE Seguros Nicaragua, S. A.
(Managua, Nicaragua)

Estados financieros

31 de diciembre de 2016

(20) Costos de emisión (continuación)

	<u>2016</u>	<u>2015</u>
Costo de exceso de pérdida:		
Patrimoniales	11,450,188	7,727,865
Vida individual y colectivo	2,852,107	1,189,581
Accidentes y enfermedades	616,050	581,633
	<u>14,918,345</u>	<u>9,499,079</u>
	<u>93,810,653</u>	<u>79,376,227</u>

(21) Gastos de administración

	<u>2016</u>	<u>2015</u>
Sueldos y prestaciones laborales (a)	30,332,835	26,016,274
Amortización (nota 9)	10,174,573	4,337,420
Arrendamiento	8,792,298	7,746,763
Capacitaciones y beneficios al personal	8,785,120	6,349,843
Impuestos municipales y fiscales	6,955,268	8,410,497
INSS patronal e INATEC	4,663,909	3,907,911
Comunicación	3,972,259	3,936,806
Gastos generales de oficina	2,914,346	2,873,552
Energía eléctrica	1,904,795	1,772,115
Depreciación (nota 6)	1,877,358	1,228,083
Honorarios por servicios profesionales	1,389,122	1,048,570
Gastos de viajes	1,148,281	926,305
Seguros y fianzas	1,140,544	547,676
Suscripciones, contribuciones y aportes	1,114,488	1,055,483
Otros gastos de administración	662,158	802,470
Gastos de transporte y combustibles	587,426	797,839
	<u>86,414,780</u>	<u>71,757,607</u>

(a) Sueldos y prestaciones laborales

	<u>2016</u>	<u>2015</u>
Remuneraciones al personal	23,548,743	20,078,778
Indemnización laboral	2,272,382	1,896,110
Vacaciones	2,255,855	2,020,693
Décimo tercer mes	2,255,855	2,020,693
	<u>30,332,835</u>	<u>26,016,274</u>

MAPFRE Seguros Nicaragua, S. A.
(Managua, Nicaragua)

Notas a los estados financieros

31 de diciembre de 2016

(22) Comisiones y participación de utilidades de reaseguros cedidos

	<u>2016</u>	<u>2015</u>
Patrimoniales	20,525,334	35,603,869
Fianzas	5,682,280	6,981,745
Vida individual y colectivo	879,629	767,072
Accidentes y enfermedades	2,677,005	2,701,394
	<u>29,764,248</u>	<u>46,054,080</u>

(23) Productos y gastos financieros, neto

	<u>2016</u>	<u>2015</u>
Intereses sobre inversiones de:		
Depósitos a plazo fijo	13,150,708	11,179,903
Valores del Gobierno Central	5,777,212	3,611,958
Valores del Banco Central de Nicaragua	1,052,692	876,849
Cuentas de ahorro	179,897	153,918
Valores de empresas privadas	429,239	483,937
	<u>20,589,748</u>	<u>16,306,565</u>
Otros gastos financieros	<u>(3,447,636)</u>	<u>(2,066,921)</u>
	<u>17,142,112</u>	<u>14,239,644</u>

(24) Resultado cambiario, neto

Producto del deslizamiento diario del córdoba con respecto al dólar de los Estados Unidos de América, la Compañía ajusta sus activos y pasivos en moneda extranjera y moneda nacional sujetos a mantenimiento de valor a las nuevas tasas de cambio. El resultado neto correspondiente a dichos ajustes fue de C\$9,560,194 (2015: C\$9,362,435) el cual fue registrado en los resultados de las operaciones. De acuerdo con la Ley 822/2012 este ingreso está sujeto al impuesto sobre la renta.

(25) Impuesto sobre la renta

De conformidad con la Ley 822/2012 y sus reformas, el impuesto sobre la renta (IR) es el impuesto directo y personal que grava las siguientes rentas de fuente nicaragüense obtenidas por los contribuyentes, residentes o no residentes:

1. Las rentas del trabajo;
2. las rentas de las actividades económicas y
3. las rentas de capital y las ganancias y pérdidas de capital.

Asimismo, el IR grava cualquier incremento de patrimonio no justificado y las rentas que no estuviesen expresamente exentas o exoneradas por ley. El pago del IR es el monto mayor que resulte de comparar el pago mínimo definitivo (1% de los ingresos brutos) con el 30% aplicable a la renta neta gravable. El IR está sujeto a un pago mínimo definitivo, que se realiza mediante anticipo del 1% de la renta bruta anual.

MAPFRE Seguros Nicaragua, S. A.
(Managua, Nicaragua)

Estados financieros

31 de diciembre de 2016

(25) Impuesto sobre la renta (continuación)

Al final del período fiscal se debe enterar la diferencia entre el 30% de las utilidades mensuales gravables, menos el anticipo mensual del pago mínimo definitivo. Cuando las utilidades proyectadas resultan en menor cuantía que las devengadas en el período correspondiente, el anticipo a cuenta del impuesto sobre la renta, se calculará del monto de las utilidades que resulten mayor al comparar lo devengado con lo proyectado.

Al 31 de diciembre de 2016 y 2015, el gasto por IR de la Compañía se determinó conforme con el 30% de la renta gravable, por resultar este mayor. Aplica una retención definitiva del 10% sobre anticipos, excedentes, ganancias, beneficios o cualquier otra forma que adopten los dividendos o participaciones de utilidades que se distribuyan a socios o accionistas.

Las obligaciones tributarias prescriben a los cuatro (4) años, contando a partir de que comienzan a ser exigibles. Estas deben ser invocadas por el contribuyente. La obligación tributaria de la cual el estado no haya tenido conocimiento, por declaraciones inexactas u ocultamiento de bienes o rentas no prescribirán por lo señalado anteriormente, sino únicamente después de seis (6) años contados a partir de la fecha en que dicha obligación dejó de ser exigible, según el artículo 44 de la Ley 822/2012 y sus reformas. Por lo antes mencionado, la Administración Tributaria se encuentra facultada para efectuar revisión de cálculo y pagos por los años terminados al 31 de diciembre de 2016 y 2015.

La conciliación entre la tasa estatutaria con la tasa efectiva del gasto por IR de la Compañía, como un porcentaje de la utilidad antes del IR, se detalla a continuación:

	<u>2016</u>	<u>2015</u>
Utilidad antes de impuesto sobre la renta	38,227,462	44,963,682
Menos partidas no gravables:		
Intereses sobre título emitidos por el Ministerio de Hacienda y Crédito Público de Nicaragua (MHCP) y BCN	(6,829,904)	(4,488,807)
Intereses sobre depósitos a plazo fijo de bancos comerciales	(10,506,843)	(8,904,932)
Intereses sobre otras inversiones	(658,815)	(673,759)
Más partidas no deducibles:	2,249,669	3,029,080
Renta imponible	22,481,570	33,925,264
Tasa impositiva	30%	30%
Impuesto sobre la renta del período	6,744,471	10,177,579
Ingresos gravados con retención definitiva	1,923,509	-
Impuesto sobre la renta del período	<u>8,667,980</u>	<u>10,177,579</u>

MAPFRE Seguros Nicaragua, S. A.
(Managua, Nicaragua)

Notas a los estados financieros

31 de diciembre de 2016

(26) Compromisos y contingencias

(a) Arrendamientos operativos

La Compañía ha suscrito contrato de arrendamiento operativo como arrendatario sobre las instalaciones que utiliza como las oficinas administrativas. Los plazos del arrendamiento se extienden hasta por nueve (9) años con renovación al vencimiento, previo acuerdo entre las partes interesadas. Este contrato no impone ninguna restricción de uso a la Compañía.

El total de pagos futuros mínimos por concepto de arrendamientos, derivado del contrato de arrendamiento operativo no cancelable vigente al 31 de diciembre de 2016, se van a satisfacer en los siguientes plazos establecidos:

A un año	C\$	7,939,740
Después de un año		69,522,003
	C\$	<u>77,461,743</u>

(b) Litigios

Al 31 de diciembre de 2016 la Compañía tiene tres (3) litigios relacionados con sus operaciones. La Administración considera que los posibles efectos que pudieran tener estos litigios en los estados financieros no representan un efecto adverso en la posición financiera o en sus resultados de operación; por consiguiente, no tiene registrada una provisión para estos litigios.

(27) Saldos y transacciones con partes relacionadas

Los saldos y transacciones con partes relacionadas se presenta a continuación:

	<u>2016</u>	<u>2015</u>
Activos		
Otros deudores		
MAPFRE La Centroamericana, S. A.	489,557	500,049
MAPFRE Guatemala, S. A.	107,859	104,559
Fundación MAPFRE	1,074,864	52,041
MAPFRE Honduras, S. A.	423,900	80,178
	<u>2,096,180</u>	<u>736,827</u>

MAPFRE Seguros Nicaragua, S. A.
(Managua, Nicaragua)

Estados financieros

31 de diciembre de 2016

(27) Saldos y transacciones con partes relacionadas (continuación)

	<u>2016</u>	<u>2015</u>
Instituciones reaseguradoras y reafianzadoras		
MAPFRE RE España	5,740,561	9,383,025
MAPFRE La Centroamericana, S. A.	276,626	2,205,819
MAPFRE Global Risk	137,227,866	1,699,430
MAPFRE Panamá, S. A.	161,092	267,831
MAPFRE Guatemala, S. A.	1,127,807	661,661
MAPFRE Honduras, S. A.	366,634	222,842
	<u>144,900,586</u>	<u>14,440,608</u>
 Pasivos		
Instituciones reaseguradoras y reafianzadoras		
MAPFRE RE España	-	7,623,481
MAPFRE Global Risk	14,033,959	6,720,257
MAPFRE Guatemala, S. A.	1,293,011	1,057,158
MAPFRE Panamá, S. A.	435,013	296,423
MAPFRE La Centroamericana, S. A.	1,215,076	164,821
	<u>16,977,059</u>	<u>15,862,140</u>
 Acreedores diversos		
MAPFRE Tech	1,624,302	1,422,496
MAPFRE La Centroamericana, S. A.	1,970,610	99,704
	<u>3,594,912</u>	<u>1,522,200</u>
 Resultados		
Siniestralidad recuperada del reaseguro y reafianzamiento cedido		
MAPFRE RE España	24,075,124	18,341,551
MAPFRE La Centroamericana, S. A.	1,078,398	9,004,245
MAPFRE Global Risk	1,010,593	5,215,592
MAPFRE Guatemala, S. A.	520,552	1,706,849
MAPFRE Honduras, S. A.	90,646	1,077,089
MAPFRE Panamá, S. A.	415,276	487,758
	<u>27,190,589</u>	<u>35,833,084</u>

MAPFRE Seguros Nicaragua, S. A.
(Managua, Nicaragua)

Notas a los estados financieros

31 de diciembre de 2016

(27) Saldos y transacciones con partes relacionadas (continuación)

Resultados (continuación)

	2016	2015
Comisión de reaseguro		
MAPFRE RE España	15,140,022	16,681,109
MAPFRE Global Risk	2,006,379	3,507,845
MAPFRE La Centroamericana, S. A.	1,900,494	1,186,871
MAPFRE Guatemala, S. A.	624,054	268,695
MAPFRE Panamá, S. A.	1,523,384	199,302
MAPFRE Honduras, S. A.	1,277,996	89,019
	22,472,329	21,932,841
 Primas cedidas		
MAPFRE RE España	77,927,287	71,974,680
MAPFRE Global Risk	26,009,820	35,364,756
MAPFRE La Centroamericana, S. A.	6,597,109	6,270,486
MAPFRE Guatemala, S. A.	3,800,772	1,550,375
MAPFRE Honduras, S. A.	1,182,824	1,381,088
MAPFRE Panamá, S. A.	2,085,759	1,042,308
	117,603,571	117,583,693
 Otros gastos de adquisición		
MAPFRE RE España	14,918,345	9,499,079
 Gastos de administración		
MAPFRE Tech	3,579,217	1,939,325
MAPFRE Tepeyac	-	98,952
	3,579,217	2,038,277

(28) Objetivos y políticas de gestión de los riesgos financieros

Los principales instrumentos financieros de la Compañía consisten en disponibilidades, inversiones, cartera de créditos, primas por cobrar y otros, instituciones reaseguradoras y reafianzadoras deudores y acreedores, reservas para siniestros pendientes de liquidación y pago.

El propósito fundamental de estos instrumentos financieros es proveer finanzas para las operaciones de la Compañía.

MAPFRE Seguros Nicaragua, S. A.
(Managua, Nicaragua)

Estados financieros

31 de diciembre de 2016

(28) Objetivos y políticas de gestión de los riesgos financieros (continuación)

Los principales riesgos que pueden tener un efecto de importancia relativa sobre estos instrumentos financieros son el riesgo de tipo de cambio, el riesgo de liquidez, y el riesgo de crédito. La Junta Directiva revisa y acuerda políticas para el manejo de estos riesgos, las cuales se resumen a continuación:

(i) Riesgo de tipo de cambio

Como resultado de las operaciones que realiza la Compañía en monedas extranjeras, está expuesta al riesgo por tipo de cambio cuando los valores de sus activos y pasivos están denominados en moneda extranjera y por lo tanto, su valuación periódica depende del tipo de cambio de la moneda extranjera vigente en el mercado financiero, principalmente el dólar estadounidense. El riesgo de tipo de cambio consiste en el reconocimiento de diferencias cambiarias en los ingresos y gastos de la entidad, resultantes de variaciones en el tipo de cambio entre la moneda funcional y la respectiva moneda extranjera. Este riesgo máximo depende de la posición neta en moneda extranjera, como se muestra en la nota 5.

(ii) Riesgo de tasa de interés

La Compañía mantiene inversiones importantes, representadas principalmente por las inversiones mantenidas hasta el vencimiento, las que están sujetas a variaciones en las tasas de interés. La Compañía administra este riesgo evaluando constantemente la evolución de las tasas de interés de mercado nacional e internacional con el fin de determinar con un buen grado de certeza los riesgos asociados al rendimiento de esas inversiones y, hasta donde las circunstancias se lo permitan, minimizar los efectos de este riesgo. Adicionalmente, la Compañía busca reducir el impacto de variaciones en las tasas de interés, al no mantener obligaciones sujetas a intereses, que puedan ser afectados por variaciones en las tasas de mercado.

(iii) Riesgo de crédito

La Administración ha establecido políticas para el otorgamiento de crédito. Este está sujeto a evaluaciones en las que se considera la capacidad de pago, el historial y las referencias de cada cliente actual y potencial. La exposición al riesgo crediticio es monitoreada constantemente de acuerdo con el comportamiento de pago de los deudores. Al 31 de diciembre de 2016 y 2015, no existe una concentración importante de riesgo crediticio y la máxima exposición está representada por el saldo registrado como se indica en la nota 7. Con respecto al riesgo de crédito relacionado con otros activos financieros, la exposición máxima a este riesgo está representada por los saldos registrados para cada activo financiero.

MAPFRE Seguros Nicaragua, S. A.
(Managua, Nicaragua)

Notas a los estados financieros

31 de diciembre de 2016

(28) Objetivos y políticas de gestión de los riesgos financieros (continuación)

(iv) Riesgo de liquidez

La Compañía da seguimiento diario a su posición de liquidez, manteniendo activos líquidos mayores que los pasivos líquidos, considerando el vencimiento de sus activos financieros y efectúa periódicamente proyecciones de flujos de efectivo con el objeto de detectar oportunamente los potenciales faltantes o excesos de efectivo para soportar sus operaciones. A continuación se resumen los vencimientos de los pasivos financieros de la Compañía con base en los compromisos de pago:

	31 de diciembre de 2016				Total
	0 a 30 días	De 31 a 60 días	De 61 a 90 días	Más de 91 días	
Activos					
Disponibilidades	39,490,498	-	-	-	39,490,498
Inversiones mantenidas hasta el vencimiento	51,564,867	50,451,934	9,156,668	300,823,093	411,996,562
Deudores por primas y otros, neto:					
Primas por cobrar, neto	88,033,855	5,696,477	2,193,750	430,021	96,354,103
Otros deudores	11,679,744	2,224,717	-	-	13,904,461
Instituciones reaseguradoras y reafianzadoras	69,938,469	62,167,525	23,312,826	-	155,418,820
	<u>260,707,433</u>	<u>120,540,653</u>	<u>34,663,244</u>	<u>301,253,114</u>	<u>717,164,444</u>
Pasivos					
Reservas para siniestros pendientes de liquidación y pago	63,778,217	48,970,688	22,778,087	23,918,544	159,445,536
Instituciones reaseguradoras y reafianzadoras	5,095,982	1,228,874	771,057	22,689,066	29,784,979
Acreedores diversos	17,937,620	5,125,034	2,562,517	-	25,625,171
Otros pasivos	28,420,979	-	-	7,582,205	36,003,184
Total	<u>115,232,798</u>	<u>55,324,596</u>	<u>26,111,661</u>	<u>54,189,815</u>	<u>250,858,870</u>
Posición neta de liquidez	<u>145,474,635</u>	<u>65,216,057</u>	<u>8,551,583</u>	<u>247,063,299</u>	<u>466,305,574</u>

MAPFRE Seguros Nicaragua, S. A.
(Managua, Nicaragua)

Estados financieros

31 de diciembre de 2016

(28) Objetivos y políticas de gestión de los riesgos financieros (continuación)

(iv) Riesgo de liquidez (continuación)

	31 de diciembre de 2015			
	0 a 30 días	De 31 a 60 días	De 61 a 90 días	Más de 91 días
Activos				Total
Disponibilidades	65,751,632	-	-	65,751,632
Inversiones mantenidas hasta el vencimiento	63,034,609	48,770,839	8,716,682	373,026,499
Deudores por primas y otros, neto:				
Primas por cobrar, neto	71,772,895	4,362,406	1,948,995	78,252,145
Otros deudores	5,179,670	986,606	-	6,166,276
Instituciones reaseguradoras y reafianzadoras	7,590,725	6,747,311	2,530,242	16,868,278
	<u>213,329,531</u>	<u>60,867,162</u>	<u>13,195,919</u>	<u>252,672,218</u>
Pasivos				
Reservas para siniestros pendientes de liquidación y pago	11,497,605	8,828,181	4,106,315	28,744,012
Instituciones reaseguradoras y reafianzadoras	3,576,817	862,534	541,197	20,905,767
Acreedores diversos	15,395,201	4,398,629	2,199,314	21,993,144
Otros pasivos	27,195,327	-	-	34,450,550
Total	<u>57,664,950</u>	<u>14,089,344</u>	<u>6,846,826</u>	<u>106,093,473</u>
Posición neta de liquidez	<u>155,664,581</u>	<u>46,777,818</u>	<u>6,349,093</u>	<u>433,971,357</u>

MAPFRE Seguros Nicaragua, S. A.
(Managua, Nicaragua)

Notas a los estados financieros

31 de diciembre de 2016

(29) Instrumentos financieros

A continuación se presenta la comparación entre el valor en libros y el valor razonable de los instrumentos financieros que se muestran en los estados financieros de la Compañía, según su clasificación.

	<u>Valor en libros</u>		<u>Valor razonable</u>	
	<u>2016</u>	<u>2015</u>	<u>2016</u>	<u>2015</u>
Activos financieros				
Disponibilidades	39,490,498	65,751,632	39,490,498	65,751,632
Inversiones mantenidas hasta el vencimiento	411,996,562	373,026,499	411,996,562	373,026,499
Deudores por primas	96,354,103	78,252,145	96,354,103	78,252,145
Otros deudores	13,904,461	6,166,276	13,904,461	6,166,276
Instituciones reaseguradoras y reafianzadoras	155,418,819	16,868,277	155,418,819	16,868,277
	<u>717,164,443</u>	<u>540,064,829</u>	<u>717,164,443</u>	<u>540,064,829</u>
Pasivos financieros				
Reservas para siniestros pendientes de liquidación y pago	159,445,535	28,744,012	159,445,535	28,744,012
Depósitos en garantía por fianzas expedidas	69,844,118	68,263,579	69,844,118	68,263,579
Instituciones reaseguradoras y reafianzadoras	29,784,978	20,905,766	29,784,978	20,905,766
Acreedores diversos	25,625,171	21,993,144	25,625,171	21,993,144
Otros pasivos	36,003,184	34,450,550	36,003,184	34,450,550
	<u>320,702,986</u>	<u>174,357,051</u>	<u>320,702,986</u>	<u>174,357,051</u>

MAPFRE Seguros Nicaragua, S. A.
(Managua, Nicaragua)

Estados financieros

31 de diciembre de 2016

(30) Cuentas de orden

La Compañía en el curso de sus operaciones normales incurre en obligaciones contingentes derivado de la contratación de seguros y fianzas en concepto de las sumas aseguradas y documentos y valores en custodia, las cuales son registradas en cuentas de orden.

	<u>2016</u>	<u>2015</u>
Responsabilidad en vigor	109,875,392,895	98,465,448,284
Riesgos cedidos en reaseguro	65,440,326,615	60,047,884,476
Responsabilidad por fianzas otorgadas	1,007,925,739	1,413,663,652
Afianzamiento y reafianzamiento cedido	917,598,566	1,294,631,469
Garantías y contragarantías recibidas	340,257,609	534,939,792
Cuentas de registros diversos	95,435,432	44,549,073
	<u>177,676,936,856</u>	<u>161,801,116,746</u>

MAPFRE Seguros Nicaragua, S. A.
(Managua, Nicaragua)

Notas a los estados financieros

31 de diciembre de 2016

(31) Posición en moneda extranjera y en moneda nacional con mantenimiento de valor

	2016			
	Moneda extranjera	Moneda nacional con mantenimiento de valor	Moneda nacional sin mantenimiento de valor	Total
Activos				
Disponibilidades	33,513,156	5,977,342	-	39,490,498
Inversiones	411,996,562	-	-	411,996,562
Bienes de uso, neto	-	-	8,405,070	8,405,070
Deudores por primas y otros, neto	95,671,910	-	14,586,654	110,258,564
Instituciones reaseguradoras y reafianzadoras	150,407,027	-	5,011,792	155,418,819
Otros activos	53,918	-	12,732,348	12,786,266
Total activos	691,642,573	5,977,342	40,735,864	738,355,779
Pasivos				
Reservas técnicas	(354,715,556)	-	(27,797,068)	(382,512,624)
Acreedores contractuales	(54,220,779)	-	(21,211,994)	(75,432,773)
Instituciones reaseguradoras y reafianzadoras	(19,525,342)	-	(10,259,636)	(29,784,978)
Acreedores diversos	(23,706,251)	-	(1,918,920)	(25,625,171)
Otros pasivos	(14,666,980)	-	(21,336,204)	(36,003,184)
Total pasivos	(466,834,908)	-	(82,523,822)	(549,358,730)
Posición nominal neta	224,807,665	5,977,342	(41,787,958)	188,997,049

MAPFRE Seguros Nicaragua, S. A.
(Managua, Nicaragua)

Estados financieros

31 de diciembre de 2016

(31) Posición en moneda extranjera y en moneda nacional con mantenimiento de valor (continuación)

	2015			Total
	Moneda extranjera	Moneda nacional con mantenimiento de valor	Moneda nacional sin mantenimiento de valor	
Activos				
Disponibilidades	56,457,560	9,294,072	-	65,751,632
Inversiones	373,026,499	-	-	373,026,499
Bienes de uso, neto	-	-	2,565,374	2,565,374
Deudores por primas y otros, neto	80,254,043	-	4,164,378	84,418,421
Instituciones reaseguradoras y reafianzadoras	12,113,279	-	4,754,998	16,868,277
Otros activos	599,040	-	10,441,023	11,040,063
Total activos	522,450,421	9,294,072	21,925,773	553,670,266
Pasivos				
Reservas técnicas	(195,833,886)	-	(25,538,143)	(221,372,029)
Acreedores contractuales	(58,857,449)	-	(13,151,681)	(72,009,130)
Instituciones reaseguradoras y reafianzadoras	(16,550,899)	-	(4,354,867)	(20,905,766)
Acreedores diversos	(20,298,844)	-	(1,694,300)	(21,993,144)
Otros pasivos	(13,157,217)	-	(21,293,333)	(34,450,550)
Total pasivos	(304,698,295)	-	(66,032,324)	(370,730,619)
Posición nominal neta	217,752,126	9,294,072	(44,106,551)	182,939,647

MAPFRE Seguros Nicaragua, S. A.
(Managua, Nicaragua)

Notas a los estados financieros

31 de diciembre de 2016

(32) Estado pormenorizado sobre los ajustes y reclasificaciones propuestos registradas por la Compañía

Al 31 de diciembre de 2016 y por el año terminado en esa fecha, la Compañía no registró ningún ajuste y/o reclasificación posterior al cierre contable que afectaron las cifras del balance general y del estado de resultados previamente reportados de conformidad con las Normas de Contabilidad emitidas por la Superintendencia.