

MAPFRE Seguros Nicaragua, S. A.
(Managua, Nicaragua)

Estados financieros

31 de diciembre de 2019

(Con el Informe de los Auditores Independientes)

MAPFRE Seguros Nicaragua, S. A.
(Managua, Nicaragua)

Estados financieros

31 de diciembre de 2019

Índice de contenidos

	<u>Páginas</u>
Informe de los Auditores Independientes	1-3
Estado de situación financiera	4
Estado de resultados	5
Otro resultado integral	6
Estado de cambios en el patrimonio	7
Estado de flujos de efectivo	8
Notas a los estados financieros	9-72

Informe de los Auditores Independientes

A la Junta Directiva y Accionistas de
MAPFRE Seguros Nicaragua, S. A.

Opinión

Hemos auditado los estados financieros de MAPFRE Seguros Nicaragua, S. A. (la Compañía), que comprenden el estado de situación financiera al 31 de diciembre de 2019, los estados de resultados, otro resultado integral, cambios en el patrimonio, y flujos de efectivo por el año terminado en esa fecha, y notas, que comprenden un resumen de las políticas contables significativas y otra información explicativa.

En nuestra opinión, los estados financieros adjuntos presentan razonablemente, en todos los aspectos importantes, la situación financiera de la Compañía al 31 de diciembre de 2019, y su desempeño financiero y sus flujos de efectivo por el año terminado en esa fecha de conformidad con las Normas de Contabilidad emitidas por la Superintendencia de Bancos y de Otras Instituciones Financieras de Nicaragua (la Superintendencia).

Base de la opinión

Hemos efectuado nuestra auditoría de conformidad con las Normas Internacionales de Auditoría (NIA). Nuestras responsabilidades de acuerdo con dichas normas se describen más adelante en la sección, «Responsabilidades del auditor en relación con la auditoría de los estados financieros» de nuestro informe. Somos independientes de la Compañía de conformidad con el Código de Ética para Profesionales de la Contabilidad del Consejo de Normas Internacionales de Ética para Contadores (Código de Ética del IESBA) junto con los requerimientos del Código de Ética del Colegio de Contadores Públicos de Nicaragua que son relevantes a nuestra auditoría de los estados financieros, y hemos cumplido las demás responsabilidades de ética de conformidad con esos requerimientos y con el Código de Ética del IESBA. Consideramos que la evidencia de auditoría que hemos obtenido es suficiente y apropiada para ofrecer una base para nuestra opinión.

Responsabilidades de la Administración y de los encargados del gobierno corporativo en relación con los estados financieros

La Administración es responsable de la preparación y presentación razonable de los estados financieros de conformidad con las Normas de Contabilidad emitidas por la Superintendencia, y del control interno que la Administración determine que es necesario para permitir la preparación de estados financieros que estén libres de errores de importancia relativa, debido ya sea a fraude o error.

En la preparación de los estados financieros, la Administración es responsable de evaluar la capacidad de la Compañía para continuar como un negocio en marcha, revelando, según corresponda, los asuntos relacionados con la condición de negocio en marcha y utilizando la base de contabilidad de negocio en marcha, a menos que la Administración tenga la intención de liquidar la Compañía o cesar sus operaciones, o bien no haya otra alternativa realista, más que esta.



A la Junta Directiva y Accionistas de
MAPFRE Seguros Nicaragua, S. A.

Los encargados del gobierno corporativo son responsables de la supervisión del proceso de información financiera de la Compañía.

Responsabilidades del auditor en relación con la auditoría de los estados financieros

Nuestros objetivos son obtener una seguridad razonable acerca de si los estados financieros en su conjunto, están libres de errores de importancia relativa, debido ya sea a fraude o error, y emitir un informe de auditoría que contenga nuestra opinión. Seguridad razonable es un alto grado de seguridad pero no garantiza que una auditoría efectuada de conformidad con las NIA siempre detectará un error de importancia relativa cuando este exista. Los errores pueden deberse a fraude o error y se consideran de importancia relativa si, individualmente o de forma agregada, puede preverse razonablemente que influyan en las decisiones económicas que los usuarios toman basándose en estos estados financieros.

Como parte de una auditoría de conformidad con las NIA, aplicamos nuestro juicio profesional y mantenemos una actitud de escepticismo profesional durante toda la auditoría. También:

- Identificamos y evaluamos los riesgos de error de importancia relativa en los estados financieros, debido a fraude o error, diseñamos y aplicamos procedimientos de auditoría para responder a dichos riesgos y obtenemos evidencia de auditoría que sea suficiente y apropiada para proporcionar una base para nuestra opinión. El riesgo de no detectar un error de importancia relativa debido a fraude es más elevado que en el caso de un error de importancia relativa debido a error, ya que el fraude puede implicar colusión, falsificación, omisiones deliberadas, manifestaciones intencionadamente erróneas o la evasión del control interno.
- Obtenemos entendimiento del control interno relevante para la auditoría con el fin de diseñar procedimientos de auditoría que sean apropiados en las circunstancias, pero no con el propósito de expresar una opinión sobre la efectividad del control interno de la Compañía.
- Evaluamos lo apropiado de las políticas de contabilidad utilizadas y la razonabilidad de las estimaciones contables y la correspondiente información revelada por la Administración.
- Concluimos sobre lo apropiado de la utilización, por la Administración, de la base de contabilidad de negocio en marcha y, basándonos en la evidencia de auditoría obtenida, concluimos sobre si existe o no una incertidumbre de importancia relativa relacionada con eventos o condiciones que pueden generar dudas significativas sobre la capacidad de la Compañía para continuar como negocio en marcha. Si concluimos que existe una incertidumbre de importancia relativa, se requiere que llamemos la atención en nuestro informe de auditoría sobre la correspondiente información revelada en los estados financieros o, si dichas revelaciones no son adecuadas, que modifiquemos nuestra opinión. Nuestras conclusiones se basan en la evidencia de auditoría obtenida hasta la fecha de nuestro informe de auditoría. Sin embargo, eventos o condiciones futuras pueden causar que la Compañía deje de ser un negocio en marcha.

A la Junta Directiva y Accionistas de
MAPFRE Seguros Nicaragua, S. A.

- Evaluamos la presentación en su conjunto, la estructura y el contenido de los estados financieros, incluyendo la información revelada, y si los estados financieros representan las transacciones y eventos subyacentes de un modo que logran una presentación razonable.

Nos comunicamos con los encargados del gobierno corporativo en relación con, entre otros asuntos, el alcance y la oportunidad de ejecución planificados de la auditoría y los hallazgos significativos de la auditoría, incluyendo cualquier deficiencia significativa del control interno que identifiquemos durante la auditoría.



José Luis Herrera
Contador Público Autorizado

Managua, Nicaragua
30 de marzo de 2020



KPMG

MAPFRE Seguros Nicaragua, S. A.
(Managua, Nicaragua)




Estado de situación financiera

31 de diciembre de 2019

(Expresado en córdobas)

	Nota	2019	2018	1 de enero de 2018
Activos				
Efectivo y equivalente al efectivo	6	42,682,813	55,196,308	59,282,553
Inversiones a costo amortizado	7	634,934,332	539,271,526	412,080,225
Primas por cobrar (neto)	8	143,632,046	144,127,051	128,698,227
Instituciones reaseguradoras y reafianzadoras (neto)	9	22,832,463	14,013,485	11,870,435
Otras cuentas por cobrar	10	18,653,041	15,744,020	12,417,206
Activos material	11	5,647,203	6,026,134	6,257,996
Activo intangible	12	4,353,745	5,207,101	2,500,183
Activo fiscales		11,804,692	5,049,269	4,240,949
Otros activos	14	18,872,079	15,749,335	15,380,701
Total activos		903,412,414	800,384,229	652,728,475
Pasivos				
Reservas técnicas	15	355,100,851	317,641,501	284,561,320
Reservas de riesgo en curso		134,080,521	135,639,170	119,715,114
Reserva matematica		2,356,508	1,988,309	1,227,924
Reservas para siniestros pendientes de liquidación y/o pago		51,328,971	38,431,634	40,245,425
Reservas para obligaciones pendientes de cumplir por siniestros ocurridos y no reportados		2,566,450	1,921,582	2,012,271
Reservas de contingencia		107,782,848	90,783,879	78,176,926
Reservas para riesgos catastróficos		56,985,553	48,876,927	43,183,660
Instituciones reaseguradoras y reafianzadoras	9	59,989,959	50,444,597	43,981,456
Obligaciones por operaciones de seguro y fianzas		175,079,184	152,141,190	78,313,753
Primas en depósito		4,830,113	2,619,096	3,412,927
Deposito en garantía por fianzas expedidas		152,888,572	129,432,188	54,315,819
Acreedores por primas a devolver		328,049	328,049	3,885,467
Comisiones a intermediarios de seguros		17,032,450	19,761,857	16,699,540
Pasivos fiscales		31,171,324	25,049,904	20,852,542
Provisiones laborales	16	15,662,319	10,860,060	9,281,080
Otros pasivos	16	28,582,617	24,818,929	24,456,349
Total pasivos		665,586,254	580,956,181	461,446,500
Patrimonio				
Fondos propios				
Capital social pagado	17	134,528,000	122,103,000	122,103,000
Reservas patrimoniales	17	44,775,844	41,806,434	38,452,543
Resultados acumulados		38,959,137	27,046,212	12,532,789
Resultados del ejercicio		19,563,179	28,472,402	18,193,643
Total fondos propios		237,826,160	219,428,048	191,281,975
Otro resultado integral neto		-	-	-
Ajuste de transición		-	-	-
Total capital		237,826,160	219,428,048	191,281,975
Total pasivos más capital		903,412,414	800,384,229	652,728,475
Cuentas contingentes				
Cuentas de orden	28	447,345,759,330	281,908,029,437	241,585,922,105
Responsabilidades en vigor		315,451,281,634	180,873,228,100	149,220,245,955
Riesgos cedidos en reaseguro		129,349,414,944	98,249,058,850	90,254,407,807
Responsabilidad por fianzas otorgadas		1,007,534,885	1,199,804,675	883,576,927
Afianzamiento y reafianzamiento cedido		822,795,448	1,036,985,407	799,231,694
Garantías y contra garantías recibidas		698,556,808	532,087,242	377,280,796
Documentos y valores en custodia		-	161,653	-
Cuentas de registros diversas		16,175,611	16,703,510	51,178,926
Cuentas de orden por contra	28	447,345,759,330	281,908,029,437	241,585,922,105




Las notas adjuntas son parte integral de estos estados financieros. El presente estado de situación financiera fue aprobado por la Junta Directiva bajo la responsabilidad de los firmatarios que lo suscriben.

Rydder Fong Castillo
 Director general

Alejandro Narváez Velázquez
 Director de Administración y Finanzas

Alejandra Adriana Castellón
 Contador general

MAPFRE Seguros Nicaragua, S. A.
(Managua, Nicaragua)

Estado de resultados

31 de diciembre de 2019

(Expresado en córdobas)

	Nota	2019	2018
Ingresos por primas			
Primas netas emitidas	18	518,598,743	526,447,192
Primas emitidas		686,730,791	707,014,959
Devoluciones y cancelaciones		(168,132,048)	(180,567,767)
Primas cedidas		(174,457,611)	(179,278,876)
Primas retenidas		344,141,132	347,168,316
Variación de reservas		(11,290,155)	(22,883,250)
Variación neta de reservas técnicas de riesgos en curso		7,168,442	(10,668,519)
Matemática y por cuenta de inversión		(270,176)	(679,243)
Prima no devengada		7,438,618	(9,989,276)
Variación neta de reservas técnicas de previsión		(18,458,597)	(12,214,731)
Reserva de previsión		(12,705,031)	(8,686,906)
Reserva catastrófica		(5,753,566)	(3,527,825)
Margen para siniestros y gastos		332,850,977	324,285,066
Costo de siniestralidad			
Siniestros totales		(212,074,081)	(229,686,454)
Menos: salvamentos y recuperaciones		7,926,496	6,979,243
Costo de siniestralidad neta		(204,147,585)	(222,707,211)
Menos: neto recuperado por reaseguro / reafianzamiento cedido		32,550,111	67,732,953
Siniestros retenidos	23	(171,597,474)	(154,974,258)
Gastos operacionales		(225,782,677)	(212,961,484)
Costos de emisión	24	(114,487,002)	(117,507,733)
Costo de adquisición		(56,470,831)	(58,460,640)
Otros gastos de adquisición		(39,356,537)	(43,933,269)
Costos de exceso de pérdida		(18,659,634)	(15,113,824)
Gastos de operación (netos)	22	(111,295,675)	(95,453,751)
Gastos de administración y generales		(118,912,676)	(103,043,449)
Menos: derechos de emisión sobre pólizas		7,617,001	7,589,698
Menos: comisiones y participaciones de reaseguro y reafianzamiento cedido	20	40,178,874	39,428,830
Pérdida técnica		(24,350,300)	(4,221,846)
Productos y gastos financieros (netos)	21	49,148,361	28,220,526
Productos financieros		49,267,648	28,321,440
Otros productos financieros		381,005	320,912
Otros gastos financieros		(500,292)	(421,826)
Resultado por variaciones en el tipo de cambio (neto)	19	11,213,815	11,859,894
Ingresos por efectos cambiarios		36,786,927	33,539,001
Egresos por efectos cambiarios		(25,573,112)	(21,679,107)
Otros productos y gastos (netos)		(490,951)	(584,854)
Otros productos		12,022,117	5,443,675
Otros gastos		(12,513,068)	(6,028,529)
Utilidad antes del impuestos sobre la renta y participaciones		35,520,925	35,273,720
Gastos por impuesto sobre la renta	13	(15,957,746)	(6,801,318)
Resultado del ejercicio		19,563,179	28,472,402

Las notas adjuntas son parte integral de estos estados financieros. El presente estado de resultados fue aprobado por la Junta Directiva bajo la responsabilidad de los funcionarios que lo suscriben.





Rydder Fong Castillo
Director general

Alejandro Narváez Velázquez
Director de Administración y Finanzas

Alejandro Aldana Castellón
Contador general





MAPFRE Seguros Nicaragua, S. A.
(Managua, Nicaragua)







Otro resultado integral

31 de diciembre de 2019

(Expresado en córdobas)

	<u>Nota</u>	<u>2019</u>	<u>2018</u>
Resultado del ejercicio		19,563,179	28,472,402
Otro resultado integral		-	-
Total otro resultado integral		-	-
Total resultados integrales		<u>19,563,179</u>	<u>28,472,402</u>

Las notas adjuntas son parte integral de estos estados financieros. El presente estado de otro resultado integral fue aprobado por la Junta Directiva bajo la responsabilidad de los funcionarios que lo suscriben.

Rydder Fong Castillo
 Director general

Alejandro Narváz Velázquez
 Director de Administración y Finanzas

Alejandro Aldana Castellón
 Contador general

MAPFRE Seguros Nicaragua, S. A.
(Managua, Nicaragua)







Estado de cambios en el patrimonio

31 de diciembre de 2019

(Expresado en córdobas)

Nota	Capital suscrito	Capital social pagado	Reserva legal	Otras reservas	Resultados acumulados	Resultados del ejercicio	Total fondos propios	Otros resultados integrales	Aumento y disminución por ajustes de transición	Total patrimonio
Saldo inicial al 31 de diciembre de 2017	122,103,000	122,103,000	36,976,555	1,475,988	10,383,061	18,193,643	189,132,247	-	-	189,132,247
Ajustes por cambios de políticas contables	-	-	-	-	2,149,728	-	2,149,728	-	-	2,149,728
Saldo reexpresado al 1 de enero de 2018	122,103,000	122,103,000	36,976,555	1,475,988	12,532,789	18,193,643	191,281,975	-	-	191,281,975
Resultados del ejercicio	-	-	-	-	-	28,472,402	28,472,402	-	-	28,472,402
Otro resultado integral	-	-	-	-	-	-	-	-	-	-
Total resultados integrales	-	-	-	-	-	28,472,402	28,472,402	-	-	28,472,402
Otras transacciones del patrimonio	-	-	4,270,860	(916,969)	14,513,423	(18,193,643)	(326,329)	-	-	(326,329)
Aportes para incrementos de capital	-	-	-	-	-	-	-	-	-	-
Traspaso de los resultados acumulados a la reserva legal	-	-	4,270,860	-	(4,270,860)	-	-	-	-	-
Capitalización de utilidades acumuladas	-	-	-	-	18,193,643	(18,193,643)	-	-	-	-
Otros cambios en el patrimonio	-	-	-	(916,969)	590,640	-	(326,329)	-	-	(326,329)
Saldo final al 31 de diciembre de 2018	122,103,000	122,103,000	41,247,415	559,019	27,046,212	28,472,402	219,428,048	-	-	219,428,048
Resultados del ejercicio	-	-	-	-	-	19,563,179	19,563,179	-	-	19,563,179
Otro resultado integral	-	-	-	-	-	-	-	-	-	-
Total resultados integrales	-	-	-	-	-	19,563,179	19,563,179	-	-	19,563,179
Otras transacciones del patrimonio	12,425,000	12,425,000	2,934,477	34,933	11,912,925	(28,472,402)	(1,165,067)	-	-	(1,165,067)
Aportes para incrementos de capital	12,425,000	12,425,000	-	-	(12,425,000)	-	-	-	-	-
Traspaso de los resultados acumulados a la reserva legal	-	-	2,934,477	-	(2,934,477)	-	-	-	-	-
Capitalización de utilidades acumuladas	-	-	-	1,200,000	27,272,402	(28,472,402)	-	-	-	-
Otros cambios en el patrimonio	-	-	-	(1,165,067)	-	-	(1,165,067)	-	-	(1,165,067)
Saldo final al 31 de diciembre de 2019	134,528,000	134,528,000	44,181,892	593,952	38,959,137	19,563,179	237,826,160	-	-	237,826,160

Las notas adjuntas son parte integral de estos estados financieros. El presente Estado de cambios en el patrimonio fue aprobado por la Junta Directiva bajo la responsabilidad de los funcionarios que lo suscriben.

Rydder Fong Custodio
Director general

Alejandro Nalváez Velázquez
Director de Administración y Finanzas

Alejandro Méndez Castellón
Contador general

MAPFRE Seguros Nicaragua, S. A.
(Managua, Nicaragua)


Estado de flujos de efectivo

31 de diciembre de 2019

(Expresado en córdobas)

	Nota	2019	2018
Actividades de operación			
Resultado del ejercicio		19,563,179	28,472,402
Ajustes para obtener los flujos de efectivo de las actividades de operación			
Provisión para primas por cobrar	8	7,400,513	893,418
Depreciación y deterioro de propiedades, planta y equipo	11	2,689,346	2,599,365
Amortización y deterioro de cuentas varias		2,761,640	2,092,294
Gastos por impuesto sobre la renta	13	15,957,746	6,801,318
Total ajustes		28,809,245	12,386,395
Variación neta de reservas técnicas			
De riesgos en curso		(1,558,649)	15,924,056
Matemáticas		368,199	760,385
Para siniestros pendientes de liquidación y/o pago		12,897,336	(1,813,791)
Para obligaciones pendientes de cumplir por siniestros ocurridos y no reportados		644,868	(90,689)
De contingencia		16,998,969	12,606,953
Para riesgos catastróficos		8,108,626	5,693,267
Total variaciones		37,459,349	33,080,181
(Aumento) disminución neto de los activos de operación			
Primas por cobrar		(6,905,509)	(16,322,241)
Instituciones reaseguradoras y reafanzadoras (neto)		(8,818,979)	(2,143,050)
Otras cuentas por cobrar		(2,909,020)	(3,326,814)
Activo fiscales		(6,755,423)	(808,320)
Otros activos		(5,452,324)	(2,351,109)
Aumento (disminución) neto de los pasivos de operación			
Instituciones reaseguradoras y reafanzadoras		9,545,363	6,463,140
Obligaciones por operaciones de seguros y fianzas		22,937,993	73,827,437
Pasivos fiscales		(9,836,327)	(2,857,088)
Provisiones laborales		4,802,259	2,422,752
Otros pasivos		3,763,689	362,580
Total efectivo generado por aumento (disminución) de actividades de operación		371,722	55,267,287
Flujo neto generado por actividades de operación		86,203,495	129,206,265
Actividades de inversión			
Pagos			
Instrumentos de deuda a costo amortizado (activo)	7	(619,763,932)	(148,855,454)
Adquisición de activo material	11	(2,318,405)	(2,367,503)
Adquisición de activo intangible		(743,771)	(3,733,706)
Cobros			
Instrumentos de deuda a costo amortizado (activo)	7	524,101,126	21,664,153
Venta de activos materiales		7,992	-
Flujo neto generado por actividades de inversión		(98,716,990)	(133,292,510)
Aumento (disminución) neto del efectivo y equivalentes al efectivo		(12,513,495)	(4,086,245)
Efectivo y equivalente al efectivo al inicio del periodo		55,196,308	59,282,553
Total efectivo y equivalente al efectivo al final del periodo		42,682,813	55,196,308

Las notas adjuntas son parte integral de estos estados financieros. El presente estado de flujos de efectivo fue aprobado por la Junta Directiva bajo la responsabilidad de los funcionarios que lo suscriben.


Rydder Pong Castillo
Director general

Alejandro Narváz Velázquez
Director de Administración y Finanzas

Alejandro Aldana Castellón
Contador general

MAPFRE Seguros Nicaragua, S. A.
(Managua, Nicaragua)

Notas a los estados financieros

31 de diciembre de 2019

(Expresado en córdobas)

(1) Información sobre la entidad que reporta

(a) Naturaleza jurídica

MAPFRE Seguros Nicaragua, S. A. (la Compañía) fue constituida el 18 de diciembre de 1996, bajo la razón social de Compañía de Seguros del Pacífico, S. A. conforme con las leyes de la República de Nicaragua, según Escritura Pública n.º 687. Con fecha 2 de agosto de 2007, se modificó su razón social denominándose Aseguradora Mundial, S. A. Esta última razón social fue modificada con motivo de la Alianza MAPFRE América, S. A. - Grupo Mundial Tenedora, S. A. que se dio como resultado de la incorporación de la Compañía a dicha alianza; por tanto, con fecha 16 de junio de 2010, según acta 21 de la Asamblea General de Accionistas, la razón social de la Compañía se modificó a MAPFRE Seguros Nicaragua, S. A. La Compañía es una subsidiaria de MAPFRE Panamá, S. A. radicada en la Ciudad de Panamá. Su actividad principal es realizar toda clase de operaciones de seguro y líneas afines o complementarias sea directa o indirectamente, en todos los ramos y modalidades permitidas por la Ley General 733/2010, de 25, 26 y 27 de agosto, de Instituciones de Seguros, Reaseguros y Fianzas y su Reglamento (Ley General 733/2010). En el curso de sus operaciones la Compañía realiza transacciones con partes relacionadas.

La Compañía se encuentra debidamente autorizada por la Superintendencia de Bancos y de Otras Instituciones Financieras de Nicaragua (la Superintendencia), para operar como compañía de seguros, de conformidad con la Resolución SIB-OIF-V15-97, del 11 de marzo de 1997.

La Compañía es regulada por la Superintendencia de conformidad con la Ley General 733/2010, publicada en La Gaceta, Diario Oficial en sus ediciones n.º 162, 163 y 164, respectivamente y entró en vigencia a partir de su publicación en La Gaceta, Diario Oficial, derogando la Ley General 1727/1970, de 26 de noviembre, de Instituciones de Seguros, así como la Ley 227/1996, de 26 de julio, de Reforma a la Ley General 1727/1970 y el Reglamento de la Ley 25-96/1996, de 11 de octubre, de Instituciones de Seguros y sus Reformas.

El accionista principal de la Compañía es MAPFRE Panamá, S. A. dueño del 99.99 % y otro accionista con participación menor al 1 %. La oficina principal y domicilio de la Compañía están ubicados en el edificio INVERCASA, primer piso, Managua, Nicaragua.

MAPFRE Seguros Nicaragua, S. A.
(Managua, Nicaragua)

Notas a los estados financieros

31 de diciembre de 2019

(1) Información sobre la entidad que reporta (continuación)

(b) Bases de preparación

Los estados financieros de la Compañía han sido preparados de conformidad con las Normas de Contabilidad emitidas por la Superintendencia.

Las Normas de Contabilidad emitidas por la Superintendencia se resumen en el Marco Contable para las Compañías de Seguros, Reaseguros y Afianzadoras. Esas normas son de obligatorio cumplimiento para dichas instituciones supervisadas por dicho organismo.

Estos son los primeros estados financieros anuales de la Compañía preparados de acuerdo con el nuevo marco contable emitido por la Superintendencia y se ha aplicado la NIIF 1 Adopción por primera vez de las Normas Internacionales de Información Financiera.

La nota 34 proporciona una explicación de cómo la transición al nuevo marco contable ha afectado la situación financiera, el rendimiento financiero y los flujos de efectivo informados por la Compañía.

Estos estados financieros están diseñados únicamente para aquellas personas que tengan conocimiento de las normativas emitidas por la Superintendencia.

(c) Bases de medición

Los estados financieros presentan sobre la base del costo histórico con excepción del valor presente de la obligación por beneficios definidos.

(d) Moneda de funcional y de presentación

Para propósito de estos estados financieros, la moneda funcional y de presentación es el córdoba (C\$), moneda oficial de la República de Nicaragua.

La tasa oficial de cambio del córdoba con respecto al dólar de los Estados Unidos de América se desliza diariamente, con base en una tabla emitida y publicada mensualmente por el Banco Central de Nicaragua (BCN). Al 31 de diciembre de 2019, la tasa oficial de cambio vigente era de C\$ 33.8381 (2018: C\$ 32.3305) por USD 1.

Existe un mercado cambiario libre autorizado por el BCN, el que opera a través de bancos comerciales, financieras y casas de cambio. Ese mercado se rige por la oferta y la demanda y existe similitud entre la tasa de cambio de ese mercado libre con respecto a la tasa oficial de cambio.

MAPFRE Seguros Nicaragua, S. A.
(Managua, Nicaragua)

Notas a los estados financieros

31 de diciembre de 2019

(1) Información sobre la entidad que reporta (continuación)

(d) Moneda de funcional y de presentación (continuación)

Transacciones en moneda extranjera

Las transacciones en moneda extranjera y en córdobas con mantenimiento de valor con respecto al dólar de los Estados Unidos de América, generan diferencias cambiarias que se reconocen en el momento en que se incurren. Los derechos y obligaciones en moneda extranjera y en córdobas con mantenimiento de valor con respecto al dólar de los Estados Unidos de América se ajustan a la tasa oficial de cambio vigente al final del año. Las ganancias o pérdidas resultantes son registradas en el estado de resultados.

(e) Uso de juicios y estimaciones

La preparación de los estados financieros de conformidad con las Normas de Contabilidad emitidas por la Superintendencia, requiere que la Administración emita juicios, estimaciones y supuestos que afectan la aplicación de las políticas de contabilidad y las cantidades informadas de activos, pasivos, ingresos y gastos. Los resultados reales pueden diferir de tales estimaciones.

Las estimaciones y supuestos son revisados regularmente. Las revisiones de las estimaciones de contabilidad son reconocidas en el período en el que la estimación se revisa y en cualquier otro período futuro afectado.

La información acerca de juicios críticos en la aplicación de las políticas de contabilidad que tienen el efecto más significativo sobre los importes reconocidos en los estados financieros se incluye en las siguientes notas:

- Nota 15 - Reservas técnicas
- Nota 7 - Inversiones a costo amortizado
- Nota 8 - Primas por cobrar, netas

(2) Principales políticas contables

(a) Efectivo y equivalentes de efectivo

El efectivo está compuesto por efectivo en caja, cuentas corrientes, de ahorro denominadas en moneda nacional y extranjera; y equivalentes de efectivo. Los equivalentes de efectivo son inversiones a corto plazo de gran liquidez que son fácilmente convertibles en importes determinados de efectivo, que están sujetos a un riesgo poco significativo de cambios en su valor.

Se han determinado como equivalentes de efectivo los certificados de depósito, bonos y otras inversiones que tienen un plazo contractual inicial igual o menor a tres meses y en instituciones financieras con grado de inversión.

MAPFRE Seguros Nicaragua, S. A.
(Managua, Nicaragua)

Notas a los estados financieros

31 de diciembre de 2019

(2) Principales políticas contables (continuación)

(b) Inversiones en valores

(i) Definiciones

Instrumento financiero: Es cualquier contrato que dé lugar, simultáneamente, a un activo financiero en una institución y a un pasivo financiero o a un instrumento de patrimonio en otra institución, exceptuando las inversiones correspondientes a participaciones en empresas subsidiarias, asociadas y negocios conjuntos.

Método de la tasa de interés efectiva: Es un método de cálculo del costo amortizado de un activo financiero utilizado para la imputación del rendimiento diario de las inversiones en valores. Este método consiste en transformar la tasa de rendimiento a vencimiento en una tasa equivalente diaria, y aplicar esta última en forma compuesta al costo de adquisición del título.

La tasa de interés efectiva es la tasa de descuento que iguala exactamente los flujos de efectivo por cobrar estimados a lo largo de la vida esperada de la inversión en valores (o, cuando sea adecuado, en un período más corto) con el importe neto en libros de dicha inversión.

Para calcular la tasa de interés efectiva, una institución estima los flujos de efectivo teniendo en cuenta todas las condiciones contractuales de la inversión en el título valor (por ejemplo, pagos anticipados, rescates y opciones de compra o similares), pero no tendrá en cuenta las pérdidas crediticias futuras. El cálculo debe incluir todas las comisiones y puntos de interés pagados o recibidos por las partes del contrato, que integren la tasa de interés efectiva, así como los costos de transacción y cualquier otra prima o descuento.

Costo amortizado: Representa el importe al que fue medido inicialmente el activo menos los reembolsos del principal más la amortización acumulada calculada con el método de la tasa de interés efectiva de cualquier diferencia entre el importe inicial y el valor de reembolso en el vencimiento, y menos cualquier disminución por deterioro del valor o incobrabilidad, reconocida mediante el uso de una cuenta complementaria de activos.

Costos de transacción: Son los costos incrementales directamente atribuibles a la adquisición, emisión, venta o disposición por otra vía de un activo financiero. Un costo incremental es aquel en el que no se habría incurrido si la Compañía no hubiese adquirido, emitido, vendido o dispuesto por otra vía el instrumento financiero.

MAPFRE Seguros Nicaragua, S. A.
(Managua, Nicaragua)

Notas a los estados financieros

31 de diciembre de 2019

(2) Principales políticas contables (continuación)

(b) Inversiones en valores (continuación)

(i) Definiciones (continuación)

Fondo de inversión cerrado: Son aquellos cuyo patrimonio es fijo; las participaciones colocadas entre el público no son redimibles directamente por el fondo, salvo en las circunstancias y los procedimientos previstos en la Ley 587/2006, de 15 de noviembre, de Mercado de Capitales.

Fondo de inversión abierto: Son aquellos cuyo patrimonio es variable e ilimitado; las participaciones colocadas entre el público son redimibles directamente por el fondo y su plazo de duración es indefinido. En estos casos, las participaciones no podrán ser objeto de operaciones distintas de las de reembolso.

Valor razonable: Se define valor razonable como el precio que sería recibido por la venta de un activo o pagado para transferir un pasivo en una transacción ordenada entre participantes del mercado en la fecha de la medición.

(ii) Clasificaciones de las inversiones en instrumentos financieros

La clasificación de los instrumentos financieros a costo amortizado (CA) se realiza tomando como base el modelo de negocio establecido por la Compañía.

Las inversiones en instrumentos financieros emitidos por el Gobierno Central de Nicaragua, Banco Central de Nicaragua e inversiones en instrumentos financieros emitidos por instituciones financieras y empresas privadas del país se clasifican y miden al costo amortizado.

a) Inversiones a costo amortizado

Corresponde a los activos financieros que cumplen con las siguientes condiciones:

- a. el activo financiero se mantiene para obtener los flujos contractuales; y
- b. las condiciones contractuales del activo financiero dan lugar, en fechas especificadas, a flujos de efectivo que son únicamente pagos de principal e intereses.

MAPFRE Seguros Nicaragua, S. A.
(Managua, Nicaragua)

Notas a los estados financieros

31 de diciembre de 2019

(2) Principales políticas contables (continuación)

(b) Inversiones en valores (continuación)

(iii) Modelo de negocio de la Compañía

La Compañía realiza una evaluación de los objetivos de los modelos de negocio en los cuales se mantienen los diferentes activos financieros a nivel de portafolio para reflejar, de la mejor manera, la forma en que gestiona el negocio y cómo se proporciona la información a la Gerencia. La información considerada incluye:

- Las políticas y los objetivos señalados para cada portafolio de activos financieros y la operación de esas políticas en la práctica. Estas incluyen si la estrategia de la gerencia se enfoca en cobrar ingresos por intereses contractuales, mantener un perfil de rendimiento de interés concreto o coordinar la duración de los activos financieros con la de los pasivos que los están financiando o las salidas de efectivo esperadas o realizar flujos de efectivo mediante la venta de los activos.
- Cómo se evalúan e informa al respecto al personal clave de la Gerencia de la Compañía sobre el rendimiento en portafolios.
- Los riesgos que afectan el rendimiento de los portafolios (y los activos financieros mantenidos en el modelo de negocio) y la forma en que se administran dichos riesgos.
- Cómo se retribuye a los gestores del negocio (por ejemplo, si la compensación se basa en el valor razonable de los activos gestionados o sobre los flujos de efectivo contractuales obtenidos).
- La frecuencia, el valor y el calendario de las ventas en períodos anteriores, las razones de esas ventas y las expectativas sobre la actividad de ventas futuras. Sin embargo, la información sobre la actividad de ventas no es considerada de forma aislada sino como parte de una evaluación de cómo los objetivos de la Compañía establecidos para manejar los activos financieros son logrados y cómo los flujos de efectivo son realizados.

Los activos financieros que son mantenidos o gestionados para negociar y cuyo rendimiento es evaluado sobre una base de valor razonable, son medidos a valor razonable con cambios en resultados debido a que estos no son mantenidos para cobrar flujos de efectivo contractuales ni para obtener flujos de efectivo contractuales y vender.

MAPFRE Seguros Nicaragua, S. A.
(Managua, Nicaragua)

Notas a los estados financieros

31 de diciembre de 2019

(2) Principales políticas contables (continuación)

(b) Inversiones en valores (continuación)

(iv) Reconocimiento y medición inicial

La Compañía reconoce contablemente las inversiones en valores por su costo, que es a valor razonable de la contraprestación entregada a cambio de adquirir ese activo más (en el caso de un instrumento que no se contabilice en la clasificación a valor razonable con cambios en resultados) los costos de transacción que sean directamente atribuibles a la compra del mismo; entre los que podemos mencionar: las comisiones y honorarios pagados a los agentes, consejero, intermediarios y distribuidores, entre otros.

Este reconocimiento se realiza utilizando la fecha de liquidación de la inversión que es la fecha en que la Compañía recibe el activo financiero.

La contabilidad por la fecha de liquidación hace referencia al reconocimiento del activo financiero en el día en que la Compañía lo recibe y la baja del activo y el reconocimiento del eventual resultado por la venta o disposición por otra vía en el día en que se produce su entrega por parte de la Compañía. Cuando se aplica la contabilidad de la fecha de liquidación, la Compañía contabiliza cualquier cambio en el valor razonable del activo financiero a recibir (solo instrumentos financieros del exterior), que se produce durante el período que va desde la fecha de contratación hasta la fecha de liquidación.

Todos los activos financieros no clasificados como medidos a CA o a valor razonable con cambios en otro resultado integral (VRCORI) como se describe anteriormente, son medidos a valor razonable con cambios en resultados (VRCR).

Adicionalmente, en el reconocimiento inicial, la Compañía puede designar de manera irrevocable un activo financiero que cumple con los requerimientos de medición a CA o VRCORI a ser medido a VRCR si al hacerlo se elimina o se reduce significativamente una asimetría contable que pudiese ocurrir de no hacerlo. La Compañía por ahora no hace uso de esta opción.

(v) Medición posterior

a) Inversiones a costo amortizado

Los instrumentos financieros de esta clasificación se miden al valor presente de los flujos de efectivo futuros (costo amortizado), descontados a la tasa de interés efectiva.

Las diferencias de cambio de moneda aumentan el importe en libros del activo financiero y se reconoce en los resultados del ejercicio.

MAPFRE Seguros Nicaragua, S. A.
(Managua, Nicaragua)

Notas a los estados financieros

31 de diciembre de 2019

(2) Principales políticas contables (continuación)

(b) Inversiones en valores (continuación)

(v) Medición posterior (continuación)

b) Deterioro e incobrabilidad de las inversiones

El deterioro en el valor de una inversión se determina cuando es probable que la Compañía no recupere los importes esperados de la inversión (principal y rendimiento), de acuerdo con las condiciones contractuales.

La Compañía evalúa en cada fecha del estado de situación financiera si existe evidencia objetiva de que un activo financiero o un grupo de ellos esté deteriorado en su valor.

La evidencia objetiva de que una cartera de inversiones está deteriorada incluye, pero no se limita a:

- Dificultades financieras significativas del emisor o del obligado;
- Incumplimientos de las cláusulas contractuales, tales como impagos o retrasos en el pago de los intereses o el principal;
- El inversionista por razones económicas o legales relacionadas con dificultades financieras del emisor otorga concesiones o ventajas que no hubiera realizado en condiciones normales;
- Sea cada vez más probable que el emisor entre en una situación concursal o en cualquier otra situación de reorganización financiera;
- La desaparición de un mercado activo para el activo financiero en cuestión, debido a dificultades financieras.

Si tal evidencia existiese, la Compañía determina el importe de cualquier pérdida por deterioro del valor conforme a los siguientes criterios:

Si en períodos posteriores al reconocimiento de la pérdida por deterioro del valor, ésta disminuye a causa de, entre otras razones, una mejoría en la calificación crediticia del emisor, la pérdida por deterioro reconocida previamente es revertida directamente de la cuenta de estado de situación financiera en donde fue contabilizada. El importe de la reversión se reconoce en el resultado del período.

MAPFRE Seguros Nicaragua, S. A.
(Managua, Nicaragua)

Notas a los estados financieros

31 de diciembre de 2019

(2) Principales políticas contables (continuación)

(b) Inversiones en valores (continuación)

(v) Medición posterior (continuación)

b) Deterioro e incobrabilidad de las inversiones (continuación)

i) Inversiones a costo amortizado (CA)

Cuando existe evidencia objetiva de que se ha incurrido en una pérdida por deterioro del valor de los instrumentos clasificados a CA, el importe de la pérdida se mide como la diferencia entre el importe en libros del activo y el valor presente de los flujos de efectivo futuros estimados (excluyendo las pérdidas crediticias futuras en las que no se haya incurrido), descontados con la tasa de interés efectiva original de la inversión. El importe de la pérdida se reconoce en la cuenta complementaria del activo contra la cuenta de gastos en resultados.

Si en períodos posteriores al reconocimiento de la pérdida por deterioro del valor, este disminuye a causa de, entre otras razones, una mejoría en la calificación crediticia del emisor, la pérdida por deterioro reconocida previamente se revierte directamente de la cuenta del estado de situación financiera en donde fue contabilizada. El importe de la reversión se reconoce en el resultado del período.

Como recurso práctico, la Compañía valora el deterioro de un instrumento financiero, que se contabiliza a costo amortizado, a partir del valor razonable del instrumento utilizando un precio de mercado observable. Lo anterior aplica únicamente para instrumentos financieros del exterior.

No obstante, lo anterior, en ningún caso la reversión del deterioro de valor da lugar a que el valor en libros de la inversión exceda a su costo amortizado, determinado como si no se hubiese contabilizado la pérdida por deterioro del valor en la fecha de su reversión.

(vi) Instrumentos financieros derivados

La Compañía no realiza operaciones con instrumentos financieros derivados.

MAPFRE Seguros Nicaragua, S. A.
(Managua, Nicaragua)

Notas a los estados financieros

31 de diciembre de 2019

(2) Principales políticas contables (continuación)

(c) Ingresos por intereses y comisiones

Los ingresos por intereses se reconocen utilizando el método del tipo de interés efectivo.

(d) Primas por cobrar y provisión para primas por cobrar

La Compañía registra como primas por cobrar los créditos otorgados a sus clientes en concepto de primas de seguros o fianzas, descuentos, recargos, derechos de emisión e impuestos pendientes de cobro, de conformidad con lo establecido en la normativa emitida por la Superintendencia.

Las provisiones están basadas en evaluaciones mensuales de las primas por cobrar por antigüedad hechas por la Administración. Tales evaluaciones consideran el grado de mora del valor de las primas o fracciones que se encuentran vencidas a la fecha de cada evaluación.

De conformidad con la política de la Compañía cuando una prima o fracción presenta mora mayor a noventa (90) días de vencimiento, se provisiona en un 100 % contra los resultados del ejercicio.

(e) Instituciones reaseguradoras y reafianzadoras

La Compañía en el transcurso normal de sus transacciones suscribe contratos de reaseguro o reafianzamiento con compañías domiciliadas en el extranjero y que se encuentren en cumplimiento con la normativa vigente emitida por la Superintendencia.

Los activos por reaseguro representan saldos a favor de la Compañía correspondientes al registro de las operaciones de reaseguro y reafianzamiento producto de los contratos de reaseguros cedidos. Dentro de estas operaciones se encuentran las cuentas por cobrar de siniestros de contratos, *fronting* y facultativos. También incluye la participación de los reaseguradores en las reservas técnicas. Para el caso de los saldos por participación de siniestros, estos se disminuyen de los saldos trimestrales en los estados de cuenta de contratos de acuerdo con las cláusulas contenidas en los contratos de reaseguro.

Los pasivos por reaseguro representan saldos por pagar de las operaciones de reaseguro y reafianzamiento, producto de los contratos de reaseguro y reafianzamiento cedidos, aquí se registra la participación de la prima del riesgo cedido al reasegurador, producto de los diferentes contratos de seguros, incluyendo los contratos de riesgos catastróficos, facultativos y *fronting*.

La Compañía presenta los saldos por cobrar o por pagar con las instituciones reaseguradoras y reafianzadoras con base en el saldo neto débito o crédito total resultante de las operaciones por cada ramo de seguro.

MAPFRE Seguros Nicaragua, S. A.
(Managua, Nicaragua)

Notas a los estados financieros

31 de diciembre de 2019

(2) Principales políticas contables (continuación)

(f) Reservas técnicas y matemáticas

En el curso normal de las operaciones de seguros, la Compañía conforme con la normativa vigente emitida por la Superintendencia, realiza la valuación de las reservas técnicas y obligaciones contractuales derivadas de los contratos de seguros y fianzas suscritos, dichas reservas son las siguientes:

- (i) Reservas de riesgo en curso;
- (ii) Reservas matemáticas;
- (iii) Reservas para siniestros pendientes de liquidación y/o pago;
- (iv) Reservas para obligaciones pendientes de cumplir por siniestros ocurridos y no reportados;
- (v) Reservas para riesgos en curso por reaseguro cedido;
- (vi) Reservas de previsión;
- (vii) Reservas para riesgos catastróficos.

Estas reservas son certificadas mensualmente y al final del ejercicio por un actuario independiente.

Todas las reservas técnicas valuadas por la Compañía se acumulan mensualmente con cargo a los resultados del ejercicio.

(i) Reservas de riesgo en curso

A excepción del ramo de vida individual cuyas reservas se calculan de conformidad con las bases técnicas previamente aprobadas por la Superintendencia, las reservas de riesgos en curso se acumulan aplicando un 40 % sobre las primas retenidas durante el período anual de la fecha de valuación.

(ii) Reservas matemáticas

Para los seguros de vida individual y de capitalización las reservas correspondientes a cada póliza se calcularán de acuerdo con las notas técnicas autorizadas por la Superintendencia, basadas en lo establecido por la Norma sobre Constitución y Cálculo de Reservas CD-SUPERINTENDENCIA-XLIX-I-97, emitida por la Superintendencia.

MAPFRE Seguros Nicaragua, S. A.
(Managua, Nicaragua)

Notas a los estados financieros

31 de diciembre de 2019

(2) Principales políticas contables (continuación)

(f) Reservas técnicas y matemáticas (continuación)

(iii) Reservas para siniestros pendientes de liquidación y/o pago

Estas reservas corresponden a los beneficios exigibles de acuerdo con los contratos de seguros vigentes que se registran en el momento que estos se conocen por el monto estimado de la pérdida o daño y hasta un máximo del monto total asegurado. Sin embargo, el pago se efectúa hasta que se han reunido los requisitos a satisfacción de la Compañía que demuestren que el asegurado tiene derecho a la indemnización. Todo reclamo estimado cuyo pago es rechazado por la Compañía, se cancela contra los resultados del año en que se hace efectiva la notificación del mismo.

(iv) Reserva para obligaciones pendientes de cumplir por siniestros ocurridos y no reportados

La Norma sobre Constitución y Cálculo de Reserva emitida por la Superintendencia, establece que las compañías de seguros deben constituir, para todos los seguros, una reserva para obligaciones pendientes de cumplir por siniestros ocurridos y no reportados, la cual se determinará de conformidad con la experiencia de cada compañía, sin que pueda ser inferior al 5 % de las reservas para prestaciones y siniestros pendientes de pago del respectivo ejercicio.

En cumplimiento con lo anterior, la Compañía calculó el monto correspondiente a la reserva para obligaciones pendientes de cumplir por siniestros ocurridos y no reportados, aplicando un 5 % al saldo acumulado de la reserva para obligaciones pendientes de pago del respectivo ejercicio.

(v) Reservas para riesgos en curso por reaseguro cedido

Las reservas de riesgos en curso correspondientes a las operaciones de reaseguro cedido, se calculan de acuerdo con las cláusulas establecidas en cada contrato de reaseguro firmado con las compañías de reaseguro autorizadas por la Superintendencia y en cumplimiento con la normativa vigente la cual establece: a) para el ramo de vida individual, en caso de reaseguro bajo el sistema temporal anual, sus beneficios adicionales y riesgos ocupacionales y subnormales, por el porcentaje estipulado en las cláusulas de los contratos de reaseguro vigentes; b) para casos diferentes de los mencionados en el párrafo anterior se emplearán procedimientos aprobados por la Superintendencia a solicitud previa de cada Institución y, c) para los ramos de colectivo de vida, daños, accidentes y enfermedades, y fianzas, la reserva será igual al porcentaje estipulado en el contrato de reaseguro aplicado al total de las primas cedidas durante el año inmediato anterior a su cálculo. En el ramo de transporte solamente se tomarán en cuenta para efectos de cómputo, las primas cedidas por lo que corresponda al seguro de cascos marítimo.

MAPFRE Seguros Nicaragua, S. A.
(Managua, Nicaragua)

Notas a los estados financieros

31 de diciembre de 2019

(2) Principales políticas contables (continuación)

(f) Reservas técnicas y matemáticas (continuación)

(vi) Reservas de previsión

Estas reservas son constituidas para afrontar desviaciones estadísticas. La reserva de contingencia por seguros de vida, individuales y colectivo se acumula aplicando un 1.5 % sobre las primas retenidas de vida en el año o el 10 % de las utilidades obtenidas en este período en el ramo de vida, lo que sea mayor. Para los beneficios adicionales de vida, por accidentes e incapacidad y las primas provenientes de los seguros subnormales y extraprimas ocupacionales se acumula calculando el 40 % sobre las primas retenidas en el año. Para los ramos de accidentes y enfermedades, daños y fianzas que no sean líneas aliadas de incendio se acumula calculando el 3 % de las primas retenidas en el año, así como el 90 % de la desviación siniestral favorable lo que sea mayor.

Si para la totalidad de los ramos a los que se hace referencia en el párrafo anterior la desviación siniestral conjunta fuere favorable para las operaciones de retención y desfavorable para las operaciones del riesgo total asumido, la reserva de previsión para riesgos ocupacionales se aumenta en un 10 % de la desviación siniestral favorable.

(vii) Reservas para riesgos catastróficos

Esta reserva es constituida para cubrir los riesgos de frecuencia incierta y de efectos catastróficos. La reserva para las líneas aliadas de incendio se incrementa con un mínimo del 15 % de las primas retenidas en el año y se disminuye con el monto total de los siniestros de retención. Para los otros seguros la reserva no podrá ser menor al 40 % de las primeras retenidas del año correspondiente a la valuación.

(g) Otras cuentas por cobrar

Las otras cuentas por cobrar se presentan a su costo amortizado y corresponden a cuentas por cobrar a empleados, adelanto de comisiones a agentes y corredores de seguros y cualquier otra cuenta por cobrar diferente a las originadas dentro del negocio operativo de seguros.

La Compañía realiza una evaluación de cobrabilidad de sus cuentas por cobrar y registra una provisión a través de la aplicación de criterios similares a los utilizados para la evaluación de los créditos de consumo: análisis de la antigüedad de los saldos y determinación del porcentaje de provisión requerido por cada uno de los saldos. Dicha estimación es reconocida en los resultados del período. Las cuentas consideradas como incobrables se cancelan contra esta estimación.

MAPFRE Seguros Nicaragua, S. A.
(Managua, Nicaragua)

Notas a los estados financieros

31 de diciembre de 2019

(2) Principales políticas contables (continuación)

(h) Propiedades, planta y equipo, neto

La Compañía reconoce como propiedades, planta y equipo los activos, que posee para su uso, suministro de servicios o para propósitos administrativos y que espera utilizar durante más de un período.

(i) Reconocimiento y medición

Las propiedades, planta y equipo se miden en el estado de situación financiera a su costo de adquisición o construcción si y solo si, el costo del elemento puede medirse con fiabilidad.

La Compañía eligió como política contable el modelo del costo para la medición posterior de los activos clasificados como propiedades, planta y equipo, el cual comprende su costo menos la depreciación acumulada y el valor acumulado de las pérdidas por deterioro.

Cuando un componente de una partida de propiedades, planta y equipo tiene una vida útil diferente, se contabiliza como una partida separada.

(ii) Gastos subsecuentes

Los costos de mantenimientos y reparaciones que no aumentan la vida útil del activo se reconocen en el estado de resultados en el momento en que se incurren; los costos relacionados con mejoras importantes se capitalizan.

(iii) Depreciación

La depreciación se calcula, aplicando el método de línea recta, sobre el costo de adquisición de los activos, menos su valor residual, durante la vida útil estimada del activo. Asimismo, los terrenos donde se construyen los edificios tienen una vida útil indefinida; por lo tanto, no se deprecian.

La depreciación se registra con cargo a resultados y se calcula con base en las siguientes vidas útiles:

	<u>Años</u>
Mobiliario y equipos de oficina	5
Equipos de computo	2
Vehículos	5
Otros bienes de uso	5

MAPFRE Seguros Nicaragua, S. A.
(Managua, Nicaragua)

Notas a los estados financieros

31 de diciembre de 2019

(2) Principales políticas contables (continuación)

(h) Propiedades, planta y equipo, neto (continuación)

(iv) Bajas en cuentas

El valor en libros de un elemento de propiedades, planta y equipo es dado de baja cuando se da por su disposición o no se esperan recibir beneficios económicos futuros asociados al activo. Las utilidades o pérdidas de la baja se reconocen en los resultados del período.

(i) Activos intangibles

Los activos intangibles de la Compañía corresponden a activos no monetarios sin apariencia física que surgen como resultado de una transacción legal o son desarrollados internamente.

Son activos cuyo costo puede ser estimado fiablemente, y se considera probable que los beneficios económicos futuros fluyan hacia la Compañía.

Corresponden principalmente a licencias y programas de informática, los cuales se miden inicialmente por su costo incurrido en la adquisición o en su fase de desarrollo interno. Los costos incurridos en la fase de investigación son reconocidos directamente en resultados. Posterior a su reconocimiento inicial, dichos activos son amortizados durante su vida útil estimada.

En cada cierre contable, la Compañía analiza si existen indicios tanto externos como internos, de que un activo puede estar deteriorado. Si se comprueba la existencia de indicios, la Compañía analiza si tal deterioro realmente existe comparando el valor neto contable del activo con su valor recuperable (el mayor de su valor razonable menos los costos de disposición y su valor en uso). Cualquier pérdida por deterioro o reversiones posteriores se reconoce en los resultados del ejercicio.

(j) Activos y pasivos fiscales

El gasto por impuesto a las ganancias incluye el impuesto corriente y el impuesto diferido. Se reconoce en el estado de resultados excepto en la parte que corresponde a partidas reconocidas en otro resultado integral (ORI).

El impuesto sobre la renta en la utilidad del ejercicio comprende el impuesto corriente. El impuesto sobre la renta se reconoce en el estado de resultados. El impuesto corriente es el impuesto esperado por pagar sobre la renta gravable del año determinado con base en la Ley 822/2012, de 17 de diciembre, de Concertación Tributaria y sus Reformas (Ley 822/2012 y sus Reformas) que entró en vigencia el 1 de enero de 2013, usando tasas de impuestos vigentes a la fecha de los estados financieros, y cualquier ajuste a la renta gravable con respecto a los años anteriores.

MAPFRE Seguros Nicaragua, S. A.
(Managua, Nicaragua)

Notas a los estados financieros

31 de diciembre de 2019

(2) Principales políticas contables (continuación)

(j) Activos y pasivos fiscales (continuación)

El impuesto diferido es determinado usando las tasas de impuestos que están vigentes a la fecha del estado de situación financiera y son esperados a aplicar cuando el activo por impuesto diferido es realizado o cuando el pasivo por impuesto diferido es cancelado.

La Compañía evalúa la realización en el tiempo del impuesto diferido activo diferidos. Estos representan impuestos sobre las ganancias recuperables a través de futuras deducciones de utilidades gravables y son registrados en el estado de situación financiera. Los impuestos diferidos activos son recuperables en la medida que la realización de los beneficios tributarios relativos sea probable.

Los impuestos diferidos activos y pasivos son compensados cuando existe un derecho legal para compensar activos por impuestos corrientes contra pasivos por impuestos corrientes y cuando el impuesto diferido activo y pasivo se relaciona con impuestos gravados sobre una misma entidad.

Reconocimiento y medición

Los pasivos (activos) corrientes de tipo fiscal, ya procedan del período presente o de períodos anteriores, deben ser medidos por las cantidades que se espere pagar (recuperar) de la autoridad fiscal, utilizando la normativa y tasas impositivas que se hayan aprobado, o cuyo proceso de aprobación esté prácticamente terminado, al final del período sobre el que se informa.

Los activos y pasivos por impuestos diferidos deben medirse empleando las tasas impositivas que se espera sean de aplicación en el período en el que el activo se realice o el pasivo se cancele, basándose en las tasas (y leyes fiscales) que al final del período de presentación hayan sido aprobadas, o prácticamente aprobadas, terminado el proceso de aprobación.

La contabilización de los efectos fiscales, tanto en el período corriente como los diferidos para posteriores períodos, de una determinada transacción o suceso económico, ha de ser coherente con el registro contable de la transacción o el suceso correspondiente.

MAPFRE Seguros Nicaragua, S. A.
(Managua, Nicaragua)

Notas a los estados financieros

31 de diciembre de 2019

(2) Principales políticas contables (continuación)

(k) Reconocimiento del deterioro de los activos de larga vida y otros activos

En cada cierre contable, la Compañía analiza si existen indicios, tanto externos como internos, de que un activo pueda estar deteriorado. Si se comprueba la existencia de indicios, la Compañía analiza si efectivamente existe tal deterioro comparando el valor neto en libros del activo con su valor recuperable (el mayor entre su valor razonable menos los costos de disposición y su valor en uso). Cuando el valor en libros exceda al valor recuperable, se ajusta el valor en libros hasta su valor recuperable, modificando los cargos futuros por concepto de depreciación, de acuerdo con su vida útil remanente.

De forma similar, cuando existen indicios de que se ha recuperado el valor de un activo que previamente se ha deteriorado, la Compañía estima el valor recuperable del activo y reconoce la recuperación en resultados, registrando la reversión de la pérdida por deterioro contabilizada en períodos anteriores y ajustando, en consecuencia, los cargos futuros por concepto de depreciación. En ningún caso, la reversión de la pérdida por deterioro de un activo puede suponer el incremento de su valor en libros por encima de aquel que tendría si no se hubieran reconocido pérdidas por deterioro en ejercicios anteriores.

(l) Otros activos

La Compañía reconoce como otros activos un recurso controlado del cual espera obtener, en el futuro, beneficios económicos.

Este rubro incluye erogaciones de dinero hechas por adelantado, por gastos que se van a causar o por servicios a percibir en el futuro. En términos generales estos se aplican contra los resultados de operación conforme los activos son utilizados o devengados. Estos activos son reconocidos al costo, como el valor que puede ser medido con fiabilidad.

Reconocimiento y medición

Estos activos se miden al costo o al valor de compra histórico. Posteriormente, se miden al costo neto de amortización en las partidas que apliquen según a la naturaleza de la transacción.

Dentro del estado de resultados, se reconoce inmediatamente un gasto cuando el desembolso correspondiente no produce beneficios económicos futuros, o cuando, y en la medida que, tales beneficios futuros no cumplen o dejan de cumplir las condiciones para su reconocimiento como activos en el balance.

MAPFRE Seguros Nicaragua, S. A.
(Managua, Nicaragua)

Notas a los estados financieros

31 de diciembre de 2019

(2) Principales políticas contables (continuación)

(m) Pasivos financieros

Un pasivo financiero es cualquier obligación contractual de la Compañía para entregar efectivo u otro activo financiero a otra entidad o persona, o para intercambiar activos o pasivos financieros en condiciones que sean potencialmente desfavorables para la Compañía o un contrato que será o podrá ser liquidado utilizando instrumentos de patrimonio propios.

(i) Reconocimiento y medición

Los pasivos financieros son reconocidos inicialmente por su valor razonable menos los costos de transacción que son directamente atribuibles a su emisión. Posteriormente, los pasivos financieros son medidos a costo amortizado de acuerdo con el método de tasa de interés efectiva, reconociendo el gasto financiero en el resultado.

(ii) Bajas en cuentas

Un pasivo financiero sólo se da de baja en el estado de situación financiera cuando y sólo cuando, se haya extinguido, esto es, cuando la obligación especificada en el correspondiente contrato haya sido pagada o cancelada o haya expirado.

(n) Provisiones, activos y pasivos contingentes

Una provisión es reconocida cuando la Compañía tiene una obligación legal o implícita que pueda ser estimada razonablemente, como resultado de un suceso pasado y es probable que requiera de la salida de beneficios económicos para cancelar la obligación.

Un activo contingente es aquel de naturaleza posible, surgido a raíz de sucesos pasados, cuya existencia ha de ser confirmada sólo por la ocurrencia o por la no ocurrencia de uno o más eventos inciertos en el futuro, que no están enteramente bajo el control de la Compañía, no se reconocen en el estado de situación financiera; en cambio se revelan como activos contingentes cuando es probable su ocurrencia. Cuando el hecho contingente sea cierto se reconoce el activo y el ingreso asociado en el resultado del período.

Un pasivo contingente es toda obligación posible, surgida de hechos pasados, cuya existencia quedará confirmada sólo si llegan a ocurrir uno o más sucesos futuros inciertos y que no están bajo el control de la Compañía. Los pasivos contingentes son objeto de revelación y en la medida en que se conviertan en obligaciones probables se reconocen como provisión.

MAPFRE Seguros Nicaragua, S. A.
(Managua, Nicaragua)

Notas a los estados financieros

31 de diciembre de 2019

(2) Principales políticas contables (continuación)

(o) Beneficios a empleados

La Compañía está sujeta a la legislación laboral de la República de Nicaragua. La Compañía provisiona un beneficio laboral cuando tal beneficio se relaciona con servicios del colaborador ya brindados, el colaborador se ha ganado el derecho a recibir el beneficio, el pago del beneficio es probable y el monto de tal beneficio puede ser estimado.

(i) Indemnización por antigüedad

Son beneficios que la Compañía paga a sus empleados al momento de su retiro o después de completar su período de empleo.

La legislación nicaragüense requiere el pago de una indemnización por antigüedad al personal que renuncie o fuese despedido sin causa justificada de la siguiente forma: un mes (1) de salario por cada año laborado, para los tres (3) primeros años de servicio; veinte (20) días de salario por cada año adicional. Sin embargo, ninguna indemnización por este concepto podrá ser mayor a cinco (5) meses de salario.

La Compañía registra una provisión tomando en consideración la estimación de las obligaciones por este concepto, con base en el estudio realizado anualmente por un actuario independiente según lo requerido en la Norma Internacional de Contabilidad, NIC 19 Beneficios a empleados.

La medición de la obligación en concepto de indemnización laboral depende de una gran variedad de premisas y supuestos a largo plazo determinados sobre bases actuariales, incluyendo estimados del valor presente de los pagos futuros proyectados de los beneficios, considerando la probabilidad de eventos futuros potenciales, tales como incrementos en el salario, rotación del personal, tasas de mortalidad, tasas de interés determinadas y experiencia demográfica, entre otras. Estas premisas y supuestos pueden tener un efecto en el monto y en las contribuciones futuras, de existir alguna variación.

La tasa de descuento permite establecer flujos de caja futuros a valor presente a la fecha de medición. La Compañía utiliza otros supuestos claves para valorar los pasivos actuariales, que se calculan en función de la experiencia específica de la Compañía, combinados con estadísticas publicadas e indicadores de mercado.

Este estudio se realiza por el método de Unidad de Crédito Proyectada y toma en consideración hipótesis financieras y demográficas. El valor de la obligación de beneficios por terminación a la fecha del estado de situación financiera es estimado por el actuario con base en el valor presente de los beneficios futuros.

MAPFRE Seguros Nicaragua, S. A.
(Managua, Nicaragua)

Notas a los estados financieros

31 de diciembre de 2019

(2) Principales políticas contables (continuación)

(o) Beneficios a empleados (continuación)

(ii) Vacaciones

La legislación nicaragüense requiere que todo empleado goce de un período de treinta (30) días de vacaciones por cada año consecutivo de trabajo. La Compañía tiene la política de establecer una provisión para el pago de vacaciones a sus empleados.

Son acumulables mensualmente dos días y medio (2.5) sobre la base del salario total. Los días acumulados por vacaciones son disfrutados o pagados de común acuerdo con el empleado.

(iii) Aguinaldo

De conformidad con el Código del Trabajo, se requiere que la Compañía reconozca un (1) mes de salario adicional, por concepto de aguinaldo, a todo empleado por cada año o fracción laborada.

Son acumulables mensualmente dos días y medio (2.5) sobre la base del salario total. El aguinaldo acumulado es pagado en los primeros diez (10) días del mes de diciembre de cada año.

(p) Otros pasivos

En este rubro la Compañía reconoce el importe de las obligaciones que se encuentran pendientes de pago, y que por su naturaleza no pueden ser incluidas en los demás grupos del pasivo. Resultan ser obligaciones derivadas por servicios prestados por proveedores, aportes del empleador por pasivo laboral, retenciones de impuestos a terceros, operaciones pendientes de imputación que generan desembolsos económicos futuros casi inmediatos a la prestación de servicios o retenciones realizadas. Su reconocimiento inicial es por el monto de la obligación y por ser de corto plazo su medición posterior resulta igual a su medición inicial.

MAPFRE Seguros Nicaragua, S. A.
(Managua, Nicaragua)

Notas a los estados financieros

31 de diciembre de 2019

(2) Principales políticas contables (continuación)

(q) Capital y reserva

Corresponde a los importes que conforme con la distribución de las utilidades disponibles fueron asignadas a reservas y que no han sido capitalizadas ni aplicadas a otros fines. Dentro de este grupo se encuentran: reserva legal, otras reservas obligacionales y reservas voluntarias.

(i) Capital social obligatorio

De conformidad con lo establecido en la Resolución CD-SIBOIF-1083-1-NOV20-2018, de fecha 20 de noviembre de 2018 (CD-SIBOIF-971-1-NOV24-2016, de fecha 24 de noviembre de 2016), Norma de Actualización del Capital Social de las Sociedades de Seguros, en su artículo 1, las sociedades de seguros cuando operen en los grupos de seguros patrimoniales y obligatorias, así como en el grupo de personas, rentas y pensiones deben tener al menos como capital social obligatorio la suma de C\$ 119,580,000. Cuando operen en la modalidad de fianzas, la suma de C\$ 14,947,500.

(ii) Reserva de capital

De conformidad con la Ley General 733/2010 en su artículo 38, las instituciones de seguros deberán constituir una reserva de capital del 15 % de sus utilidades netas del ejercicio; dicho registro se reconoce en los resultados acumulados de ejercicios anteriores. Cada vez que la reserva de capital de una institución de seguros alcance un monto igual al de su capital social o asignado y radicado, el 40 % de dicha reserva de capital se convertirá automáticamente en capital social o asignado, según sea el caso, emitiéndose nuevas acciones que se distribuirán entre los accionistas existentes en proporción al capital aportado por cada uno.

(r) Ingresos por primas

(i) Método para reconocer ingresos por primas

Los ingresos por primas sobre los contratos por seguros o fianzas se reconocen en los resultados de las operaciones al momento de la emisión de dichos contratos.

(ii) Devoluciones y cancelaciones

Corresponden a las primas emitidas que después de haber sido reconocidas como ingresos, son canceladas o devueltas por los asegurados. Las devoluciones y cancelaciones pueden ocurrir por opción voluntaria de los asegurados o por medidas internas de la Compañía.

MAPFRE Seguros Nicaragua, S. A.
(Managua, Nicaragua)

Notas a los estados financieros

31 de diciembre de 2019

(2) Principales políticas contables (continuación)

(r) Ingresos por primas (continuación)

(iii) Primas cedidas

Las primas cedidas se registran de forma mensual por la parte proporcional del riesgo que la Compañía transfiere a los reaseguradores sobre el valor de las primas netas emitidas, de conformidad con los contratos de reaseguro suscritos.

(s) Reconocimiento de costos

(i) Costos de adquisición

Los costos de adquisición corresponden a los gastos relacionados con la expedición de pólizas de seguros y fianzas, y los originados de las operaciones de reaseguro y reafianzamiento. Dentro de estos costos se encuentran las comisiones a intermediarios de seguros, los costos de cobertura del exceso de pérdidas y otros gastos de adquisición.

Los costos de adquisición son registrados en los resultados de las operaciones de la Compañía al momento de la emisión de la póliza o fianza.

(ii) Costos de siniestralidad

Los costos de siniestralidad corresponden a los siniestros pagados por seguro y afianzamiento directo, así como los gastos de ajustes correspondientes a los siniestros pagados y otras obligaciones contractuales, determinadas en las condiciones establecidas de las pólizas emitidas. El siniestro es registrado por el devengo cuando ocurre y es reportado a la Compañía.

(t) Cuentas de orden

En el curso ordinario de sus operaciones, la Compañía incurre en ciertas obligaciones eventuales relacionadas con las operaciones de seguro y fianzas, valores en custodia, cuentas de registro y otras cuentas de control. Estos compromisos y obligaciones contingentes se controlan en cuentas fuera de las transacciones del estado de situación financiera y se divulgan en notas como cuentas de orden.

MAPFRE Seguros Nicaragua, S. A.
(Managua, Nicaragua)

Notas a los estados financieros

31 de diciembre de 2019

(3) Gestión de riesgos

(a) Introducción y resumen

La Compañía administra los siguientes riesgos para el uso de los instrumentos financieros:

- (i) Riesgo de crédito
- (ii) Riesgo de liquidez
- (iii) Riesgo de mercado
- (iv) Riesgo operativo

Administración de riesgos

La Junta Directiva tiene la responsabilidad de establecer y vigilar la administración de los riesgos de la Compañía. Asimismo, con el fin de garantizar la correcta ejecución de las políticas corporativas y procedimientos establecidos por la misma, ha constituido comités de Inversiones, Comité de Negocios, los cuales están conformados por directores y ejecutivos claves, Estos comités están encargados de monitorear, controlar y administrar prudentemente estos riesgos; estableciendo políticas y límites para cada uno de dichos riesgos. También existe un Comité de Auditoría que vela por establecer controles internos apropiados para la presentación de la información financiera.

A través de estos comités se identifican y monitorean los principales riesgos a los cuales está expuesta la Compañía, así como el establecimiento de límites de exposición, que luego son aprobados por la Junta Directiva y publicados en las políticas correspondientes. Adicionalmente, la Compañía está sujeta al cumplimiento con las regulaciones establecidas por la Superintendencia con respecto a concentraciones de riesgos, liquidez y capitalización, entre otros.

La Compañía ha establecido políticas para el correcto funcionamiento de las finanzas, a través de controles de riesgo que son aplicados mediante el establecimiento de lineamientos específicos.

Esta nota presenta información de cómo la Compañía administra cada uno de los riesgos antes indicados, los objetivos de la Compañía, sus políticas y sus procesos de medición.

Los principales instrumentos financieros de la Compañía consisten en disponibilidades, inversiones, cartera de créditos, primas por cobrar y otros, instituciones reaseguradoras y reafianzadoras deudores y acreedores, reservas para siniestros pendientes de liquidación y pago.

El propósito fundamental de estos instrumentos financieros es proveer finanzas para las operaciones de la Compañía.

MAPFRE Seguros Nicaragua, S. A.
(Managua, Nicaragua)

Notas a los estados financieros

31 de diciembre de 2019

(3) Gestión de riesgos (continuación)

(a) Introducción y resumen (continuación)

(i) Riesgo de crédito

a) Primas por cobrar

Es el riesgo de que el deudor o emisor de un activo financiero, propiedad de la Compañía, no cumpla completamente y a tiempo con cualquier pago que debía hacer, de conformidad con los términos y condiciones pactados al momento en que adquirió el activo financiero respectivo.

Para mitigar el riesgo de crédito, se establece una provisión que representa una estimación de las pérdidas sufridas en relación con las cuentas por cobrar de seguros, esta provisión se basa en el 100 % de la mora mayor a 90 días.

La Compañía está en cumplimiento con todos los requerimientos a los que está sujeta.

(ii) Riesgo de liquidez

La Compañía da seguimiento diario a su posición de liquidez, manteniendo activos líquidos mayores que los pasivos líquidos, considerando el vencimiento de sus activos financieros y efectúa periódicamente proyecciones de flujos de efectivo con el objeto de detectar oportunamente los potenciales faltantes o excesos de efectivo para soportar sus operaciones. A continuación, se resumen los vencimientos de los pasivos financieros de la Compañía con base en los compromisos de pago:

MAPFRE Seguros Nicaragua, S. A.
(Managua, Nicaragua)

Notas a los estados financieros

31 de diciembre de 2019

(3) Gestión de riesgos (continuación)

(a) Introducción y resumen (continuación)

(ii) Riesgo de liquidez (continuación)

	31 de diciembre de 2019				Total
	De 0 a 30 días	De 31 a 60 días	De 61 a 90 días	Más de 91 días	
Activos					
Efectivo y equivalentes de efectivo	42,682,813	-	-	-	42,682,813
Cartera a costo amortizado	11,977,697	-	20,527,024	602,429,611	634,934,332
Primas por cobrar, neto	12,406,768	4,690,660	3,770,262	122,764,356	143,632,046
Otros cuentas por cobrar	15,668,551	2,984,490	-	-	18,653,041
Instituciones reaseguradoras y reafianzadoras	10,274,610	9,132,985	3,424,868	-	22,832,463
	<u>93,010,439</u>	<u>16,808,135</u>	<u>27,722,154</u>	<u>725,193,967</u>	<u>862,734,695</u>
Pasivos					
Reservas para siniestros pendientes de liquidación y pago	20,531,590	15,764,725	7,332,759	7,699,897	51,328,971
Instituciones reaseguradoras y reafianzadoras	10,263,823	2,475,076	1,552,987	45,698,073	59,989,959
Otros pasivos	22,563,170	-	-	6,019,447	28,582,617
Total	<u>53,358,583</u>	<u>18,239,801</u>	<u>8,885,746</u>	<u>59,417,417</u>	<u>139,901,547</u>
Posición neta de liquidez	<u>39,651,856</u>	<u>(1,431,666)</u>	<u>18,836,408</u>	<u>665,776,550</u>	<u>722,833,148</u>

MAPFRE Seguros Nicaragua, S. A.
(Managua, Nicaragua)

Notas a los estados financieros

31 de diciembre de 2019

(3) Gestión de riesgos (continuación)

(a) Introducción y resumen (continuación)

(ii) Riesgo de liquidez (continuación)

	31 de diciembre de 2018				Total
	De 0 a 30 días	De 31 a 60 días	De 61 a 90 días	Más de 91 días	
Activos					
Efectivo y equivalentes de efectivo	55,196,308	-	-	-	55,196,308
Cartera a costo amortizado	11,114,131	9,917,327	6,754,043	511,486,025	539,271,526
Primas por cobrar, neto	135,152,493	4,491,272	3,970,664	512,622	144,127,051
Otros cuentas por cobrar	13,224,974	2,519,046	-	-	15,744,020
Instituciones reaseguradoras y reafianzadoras	6,306,069	5,605,394	2,102,022	-	14,013,485
	<u>220,993,975</u>	<u>22,533,039</u>	<u>12,826,729</u>	<u>511,998,647</u>	<u>768,352,390</u>
Pasivos					
Reservas para siniestros pendientes de liquidación y pago	15,372,655	11,803,551	5,490,270	5,765,158	38,431,634
Instituciones reaseguradoras y reafianzadoras	8,630,685	2,081,252	1,305,882	38,426,778	50,444,597
Otros pasivos	19,592,108	-	-	5,226,821	24,818,929
Total	<u>43,595,448</u>	<u>13,884,803</u>	<u>6,796,152</u>	<u>49,418,757</u>	<u>113,695,160</u>
Posición neta de liquidez	<u>177,398,527</u>	<u>8,648,236</u>	<u>6,030,577</u>	<u>462,579,890</u>	<u>654,657,230</u>

MAPFRE Seguros Nicaragua, S. A.
(Managua, Nicaragua)

Notas a los estados financieros

31 de diciembre de 2019

(3) Gestión de riesgos (continuación)

(a) Introducción y resumen (continuación)

(iii) Riesgo de mercado

La administración de riesgo de mercado consiste en la elaboración y seguimiento de modelos matemáticos que miden los riesgos de monedas y de tasa de interés; los modelos señalados anteriormente están, por un lado, normados por la Superintendencia.

La administración de riesgos de mercado es efectuada principalmente por el Comité de Inversiones quienes revisan las tasas y vencimiento.

(iv) Riesgo operativo

El marco general de administración de la Compañía sigue los siguientes principios administrativos centrales:

- Propiedad descentralizada de los riesgos con responsabilidad de las áreas funcionales.
- Coordinación y seguimiento general de la gestión de riesgo operacional.
- Evaluación independiente por la Auditoría Interna.
- Cumplimiento con los requerimientos regulatorios y legales
- Desarrollo del plan de contingencia.
- Documentación de controles y procesos.

La Gerencia General monitorea los riesgos operativos de importancia apoyado en su equipo gerencial y diseña e implementa controles adecuados que mitigan aquellos riesgos operativos de importancia. Las políticas y los procedimientos que formalizan estos controles son desarrollados y mantenidos. Las debilidades en el diseño o funcionamiento de los procesos son atacadas de inmediato para prevenir errores futuros.

(4) Cambios en políticas, estimaciones contables y errores

La Compañía realizó la transición al nuevo marco contable implementado por la Superintendencia, el cual incluye Normas Prudenciales para ciertas materias reservadas y la aplicación de Normas Internacionales de Información Financiera (NIIF), lo cual ha afectado la situación financiera, el rendimiento financiero y los flujos de efectivo informados por la Compañía. Los principales rubros que se vieron afectados por esta adopción fueron: propiedades, planta y equipos, inversiones en instrumentos financieros, beneficios a empleados e impuestos diferidos.

En la transición al nuevo marco contable, la Compañía ha aplicado consistentemente las políticas y estimaciones contables, para todos los períodos presentados en estos estados financieros.

MAPFRE Seguros Nicaragua, S. A.
(Managua, Nicaragua)

Notas a los estados financieros

31 de diciembre de 2019

(5) Valor razonable de los instrumentos financieros

A continuación, se presenta la comparación entre el valor en libros y el valor razonable de los instrumentos financieros que se muestran en los estados financieros de la Compañía, según su clasificación:

	Valor en libros		Valor razonable	
	2019	2018	2019	2018
Activos financieros				
Efectivo y equivalente al efectivo (a)	42,682,813	55,196,308	42,682,813	55,196,308
Inversiones a costo amortizado (b)	634,934,332	539,271,526	634,934,332	539,271,526
Primas por cobrar, netas (a)	143,632,046	144,127,051	143,632,046	144,127,051
Otras cuentas por cobrar	18,653,041	15,744,020	18,653,041	15,744,020
Instituciones reaseguradoras y reafianzadoras (c)	22,832,463	14,013,485	22,832,463	14,013,485
	<u>862,734,695</u>	<u>768,352,390</u>	<u>862,734,695</u>	<u>768,352,390</u>
Pasivos financieros				
Reservas para siniestros pendientes de liquidación y/o pago (d)	51,328,971	38,431,634	51,328,971	38,431,634
Depósitos en garantía por finanzas expedidas (e)	152,888,572	129,432,188	152,888,572	129,432,188
Instituciones reaseguradoras y reafianzadoras (c)	59,989,959	50,444,597	59,989,959	50,444,597
Otros pasivos	28,582,617	24,818,929	28,582,617	24,818,929
	<u>292,790,119</u>	<u>243,127,348</u>	<u>292,790,119</u>	<u>243,127,348</u>

A continuación, se detallan los métodos y los supuestos empleados por la Administración para el cálculo estimado del valor razonable de los instrumentos financieros de la Compañía:

(a) Efectivo, equivalentes de efectivo y primas por cobrar

El valor razonable del efectivo, equivalentes de efectivo y otras cuentas por cobrar es considerado igual al valor en libros debido a su pronta realización.

MAPFRE Seguros Nicaragua, S. A.
(Managua, Nicaragua)

Notas a los estados financieros

31 de diciembre de 2019

(5) Valor razonable de los instrumentos financieros (continuación)

(b) Inversiones a costo amortizado

El valor razonable de las inversiones se basa en precios cotizados del mercado.

(c) Instituciones reaseguradoras y reafianzadoras

El valor razonable es considerado igual al valor en libros debido a su pronta realización.

(d) Reservas para siniestros pendientes de liquidación y/o pago

El valor razonable es considerado igual al valor en libros debido a su pronta realización.

(e) Depósitos en garantía por finanzas expedidas

El valor razonable es considerado igual al valor en libros debido a su pronta realización.

El valor en libros de los instrumentos financieros a corto plazo se aproxima a su valor razonable debido a los vencimientos de estos instrumentos financieros.

(6) Efectivo y equivalente al efectivo

El saldo del efectivo y equivalente al efectivo se presenta a continuación:

	<u>2019</u>	<u>2018</u>
Moneda nacional		
Caja	40,000	40,000
Instituciones financieras del país	6,366,087	4,344,766
Total moneda nacional	<u>6,406,087</u>	<u>4,384,766</u>
Moneda extranjera		
Caja	43,990	42,030
Instituciones financieras del país	33,187,353	37,143,130
Instituciones financieras en el extranjero	3,045,383	13,626,382
Total moneda extranjera (a)	<u>36,276,726</u>	<u>50,811,542</u>
	<u>42,682,813</u>	<u>55,196,308</u>

(a) Las disponibilidades en moneda extranjera al 31 de diciembre de 2019 y 2018 representan el equivalente de USD 1,072,067 y USD 1,571,629, respectivamente.

Al 31 de diciembre de 2019 y 2018 no existían restricciones de uso sobre los saldos de efectivo.

MAPFRE Seguros Nicaragua, S. A.
(Managua, Nicaragua)

Notas a los estados financieros

31 de diciembre de 2019

(7) Inversiones a costo amortizado

Las inversiones a costo amortizado, neto se presentan a continuación:

	2019	2018
Instrumentos de deuda gubernamental		
Bonos emitidos por gobierno local		
Bonos en dólares estadounidenses emitidos por el Ministerio de Hacienda y Crédito Público de Nicaragua (MHCP), negociados a través del Puesto de Bolsa Inversiones de Centroamérica, S. A. los que devengan tasas de rendimiento anual de interés entre el 5 % y 8 %, con vencimiento en julio de 2025.	298,486,327	324,677,897
Bonos emitidos por gobierno extranjero		
Bonos en dólares estadounidenses emitidos por el Ministerio de Hacienda y Crédito Público de Costa Rica, negociados a través del Puesto de Bolsa Inversiones de Centroamérica, S. A. los que devengan tasas de rendimiento anual de interés entre el 5.78 % y 5.98 %, con vencimiento en noviembre de 2024.	51,680,662	-
Instrumentos de deuda de instituciones financieras		
Depósitos bancarios en el país		
Certificados de depósito en dólares estadounidenses a una tasa de interés anual promedio del 8.05 %, con vencimiento en diciembre de 2020.	231,187,058	183,517,083
Depósitos bancarios en el exterior		
Certificados de depósito en dólares estadounidenses a una tasa de interés anual promedio del 4.38 %, con vencimiento en mayo de 2023.	37,907,131	20,052,992
	619,261,178	528,247,972
Rendimientos por cobrar sobre inversiones	15,673,152	11,023,554
Inversiones a costo amortizado, neto	634,934,332	539,271,526

MAPFRE Seguros Nicaragua, S. A.
(Managua, Nicaragua)

Notas a los estados financieros

31 de diciembre de 2019

(7) Inversiones a costo amortizado (continuación)

El movimiento de las inversiones a costo amortizado se presenta a continuación:

	2019	2018
Saldo al inicio del año	539,271,526	412,080,225
Adiciones	570,586,542	120,603,852
Amortizaciones	(524,101,126)	(21,664,153)
Intereses por cobrar	49,177,390	28,251,602
Saldo al final del año	<u>634,934,332</u>	<u>539,271,526</u>

MAPFRE Seguros Nicaragua, S. A.
(Managua, Nicaragua)

Notas a los estados financieros

31 de diciembre de 2019

(8) Primas por cobrar, netas

	<u>2019</u>	<u>2018</u>	<u>Variacion</u>	<u>% año anterior</u>
Seguros de personas				
Vida	6,314,149	4,987,278	1,326,871	26.61
Accidentes	2,259,743	2,417,318	(157,575)	(6.52)
Salud	10,635,659	11,639,679	(1,004,020)	(8.63)
Seguros patrimoniales				
Incendio y líneas aliadas	60,354,946	56,644,216	3,710,730	6.55
Automóvil	33,932,696	41,380,029	(7,447,333)	(18.00)
Misceláneos	7,111,233	7,691,275	(580,042)	(7.54)
Ingeniería	11,336,613	2,642,537	8,694,076	329.00
Transporte	886,994	1,670,358	(783,364)	(46.90)
Agropecuario	-	1,472,548	(1,472,548)	(100.00)
Seguro bancario				
Crédito	2,403,427	700,001	1,703,426	243.35
Responsabilidad civil	5,178,309	7,720,764	(2,542,455)	(32.93)
Fidelidad comprensiva	51,715	49,411	2,304	4.66
Obligatorios	4,798,163	5,989,215	(1,191,052)	(19.89)
Fianzas	892,383	2,711,644	(1,819,261)	(67.09)
Subtotal de primas por cobrar	<u>146,156,030</u>	<u>147,716,273</u>	<u>(1,560,243)</u>	<u>(1.06)</u>
Provisión	(2,523,984)	(3,589,222)	1,065,238	(29.68)
Total saldo neto de primas por cobrar	<u>143,632,046</u>	<u>144,127,051</u>	<u>(495,005)</u>	<u>(0.34)</u>

MAPFRE Seguros Nicaragua, S. A.
(Managua, Nicaragua)

Notas a los estados financieros

31 de diciembre de 2019

(8) Primas por cobrar (continuación)

El saldo total de las primas por cobrar incluye la suma de USD 4,278,129 y USD 4,468,082, al 31 de diciembre de 2019 y 2018, respectivamente que es recuperable en dólares de los Estados Unidos de América.

(a) El movimiento de la provisión para primas por cobrar se presenta a continuación:

	2019	2018
Saldo al 1 de enero	(3,589,222)	(4,565,516)
Aumento de la provisión	(7,400,513)	(893,418)
Utilización de la provisión	8,465,751	1,869,712
Saldo al 31 de diciembre	<u>(2,523,984)</u>	<u>(3,589,222)</u>

Un detalle de las primas por cobrar con atraso en su recuperación, pero no deterioradas al 31 de diciembre se presenta a continuación:

	2019	2018
Patrimoniales	945,410	2,827,868
Accidentes y enfermedades individual y colectivo	354,113	327,983
Vida individual y colectivo	675,796	134,167
Fianzas	5,732	35,863
Obligatorios	542,933	263,341
	<u>2,523,984</u>	<u>3,589,222</u>

MAPFRE Seguros Nicaragua, S. A.
(Managua, Nicaragua)

Notas a los estados financieros

31 de diciembre de 2019

(9) Instituciones reaseguradoras y reafianzadoras

2019			
Nombre del reasegurador / reafianzador	Cuenta corriente	Participación por siniestros pendientes	Total saldo
ASSA Compañía de Seguros	-	81,211	81,211
Chubb Seguros Panamá	-	1,071,364	1,071,364
MAPFRE Guatemala	85,200	106,911	192,111
REDBRIDGE	-	3,571,214	3,571,214
SOLUNION Seguro de Crédito	2,001,385	698,262	2,699,647
MAPFRE Re. Compañía de Reaseguros	2,044,214	13,078,198	15,122,412
MAPFRE El Salvador	51,832	42,672	94,504
Total a cargo de reaseguradoras y reafianzadoras	4,182,631	18,649,832	22,832,463

2018			
Nombre del reasegurador / reafianzador	Cuenta corriente	Participación por siniestros pendientes	Total saldo
Catlin Re. Switzerla	-	145,487	145,487
Chubb Seguros Panamá	-	19,398	19,398
MAPFRE Guatemala	-	202,106	202,106
REDBRIDGE	-	71,127	71,127
SOLUNION Seguro de Crédito	1,044,223	-	1,044,223
Transatlantic Reinsurance	-	1,467,184	1,467,184
MAPFRE Re. Compañía de Reaseguros	2,998	11,039,222	11,042,220
MAPFRE Honduras	-	21,740	21,740
Total a cargo de reaseguradoras y reafianzadoras	1,047,221	12,966,264	14,013,485

MAPFRE Seguros Nicaragua, S. A.
(Managua, Nicaragua)

Notas a los estados financieros

31 de diciembre de 2019

(9) Instituciones reaseguradoras y reafianzadoras (continuación)

La antigüedad de los saldos a favor de los reaseguradores y reafianzadores, se muestra a continuación:

2019	<u>Por cobrar</u>	<u>Por pagar</u>
De 1 a 30 días	-	-
De 31 a 60 días	4,182,631	-
De 61 a 90 días	-	59,989,959
De 91 a 180 días	-	-
De 181 a 360 días	-	-
Mayor a 360 días	-	-
	<u>4,182,631</u>	<u>59,989,959</u>
	<u>4,182,631</u>	<u>59,989,959</u>
2018	<u>Por cobrar</u>	<u>Por pagar</u>
De 1 a 30 días	-	-
De 31 a 60 días	1,047,221	-
De 61 a 90 días	-	50,444,597
De 91 a 180 días	-	-
De 181 a 360 días	-	-
Mayor a 360 días	-	-
	<u>1,047,221</u>	<u>50,444,597</u>
	<u>1,047,221</u>	<u>50,444,597</u>

MAPFRE Seguros Nicaragua, S. A.
(Managua, Nicaragua)

Notas a los estados financieros

31 de diciembre de 2019

(10) Otras cuentas por cobrar

	<u>2019</u>	<u>2018</u>
Préstamos por cobrar empleados	4,415,506	2,879,081
Otras cuentas por cobrar empleados	1,273,678	1,087,225
Anticipo de deducciones a intermediarios de seguros	254,406	334,881
Deudores diversos	12,788,246	11,520,831
	<u>18,731,836</u>	<u>15,822,018</u>
Provisión de otras cuentas por cobrar (a)	(78,795)	(77,998)
	<u>18,653,041</u>	<u>15,744,020</u>

(a) Un detalle de la provisión de otras cuentas por cobrar se presenta a continuación:

	<u>2019</u>	<u>2018</u>
Saldo de la provisión al inicio del año	77,998	77,184
Más:		
Provisión cargada a resultados	-	-
Otros	797	814
Menos:		
Saneamiento	-	-
Disminución de provisiones	-	-
Saldo de provisión al final del año	<u>78,795</u>	<u>77,998</u>

MAPFRE Seguros Nicaragua, S. A.
(Managua, Nicaragua)

Notas a los estados financieros

31 de diciembre de 2019

(11) Activo material

Propiedad, planta y equipo

2019	Mobiliario y equipos	Equipos de computación	Vehículos	Total propiedades, planta y equipo
Costo / revaluación				
Saldo inicial	13,953,046	3,911,577	2,858,914	20,723,537
Adiciones	404,237	193,506	1,720,662	2,318,405
Bajas	(146,676)	(49,179)	(1,095,657)	(1,291,512)
Saldo final	14,210,607	4,055,904	3,483,919	21,750,430
Depreciación				
Saldo inicial	(8,225,604)	(3,631,830)	(2,839,969)	(14,697,403)
Adiciones	(2,080,926)	(271,308)	(337,112)	(2,689,346)
Bajas	138,686	49,179	1,095,657	1,283,522
Saldo final	(10,167,844)	(3,853,959)	(2,081,424)	(16,103,227)
Saldo al 31 de diciembre de 2019	4,042,763	201,945	1,402,495	5,647,203
2018	Mobiliario y equipos	Equipos de computación	Vehículos	Total propiedades, planta y equipo
Costo / revaluación				
Saldo inicial	11,926,136	3,570,984	2,858,914	18,356,034
Adiciones	2,026,910	340,593	-	2,367,503
Saldo final	13,953,046	3,911,577	2,858,914	20,723,537
Depreciación				
Saldo inicial	(6,204,748)	(3,323,195)	(2,570,095)	(12,098,038)
Adiciones	(2,020,856)	(308,635)	(269,874)	(2,599,365)
Saldo final	(8,225,604)	(3,631,830)	(2,839,969)	(14,697,403)
Saldo al 31 de diciembre de 2018	5,727,442	279,747	18,945	6,026,134

MAPFRE Seguros Nicaragua, S. A.
(Managua, Nicaragua)

Notas a los estados financieros

31 de diciembre de 2019

(12) Activos intangibles

2019	<i>Software</i>	Total
Saldo inicial	5,207,101	5,207,101
Incrementos	743,771	743,771
Costo de adquisición	743,771	743,771
Adquisiciones en combinacion de negocios	-	-
Disminuciones	(1,597,127)	(1,597,127)
Baja	-	-
Amortización	(1,597,127)	(1,597,127)
Deterioro	-	-
Total activos intangibles	4,353,745	4,353,745
2018	<i>Software</i>	Total
Saldo inicial	2,500,183	2,500,183
Incrementos	3,733,706	3,733,706
Costo de adquisición	3,733,706	3,733,706
Adquisiciones en combinación de negocios	-	-
Disminuciones	(1,026,788)	(1,026,788)
Baja	-	-
Amortización	(1,026,788)	(1,026,788)
Deterioro	-	-
Total activos intangibles	5,207,101	5,207,101

MAPFRE Seguros Nicaragua, S. A.
(Managua, Nicaragua)

Notas a los estados financieros

31 de diciembre de 2019

(13) Activos y pasivos fiscales

a) Importes reconocidos en resultado

	2019	2018
Gasto por impuesto corriente		
Año corriente	15,957,746	6,801,318
Subtotal	15,957,746	6,801,318
 Gasto por impuesto diferido		
Origenación de diferencias temporales	-	-
Subtotal	-	-
Saldo final	15,957,746	6,801,318

b) Gasto por impuesto sobre la renta

A continuación, se presenta una conciliación del cálculo del impuesto sobre la renta y el gasto:

	2019	2018
Ingresos por ventas de bienes y prestación de servicios	469,470,976	439,868,330
Menos partidas no gravables:	(104,380,376)	(26,920,399)
Renta bruta gravable	365,090,600	412,947,931
Tasa impositiva	3 %	1 %
Impuesto sobre la renta del período	10,952,718	4,129,479
Ingresos gravados con retención definitiva	5,005,028	2,671,839
Impuesto sobre la renta del período	15,957,746	6,801,318

El pago del impuesto sobre la renta es el monto mayor que resulte de comparar el pago mínimo definitivo con el 30 % aplicable a la renta neta gravable.

El impuesto sobre la renta anual está sujeto a un pago mínimo definitivo, que se liquida sobre el monto de la renta bruta anual, con una alícuota del 3 %, 2 % o 1 % para grandes, principales y demás contribuyentes, respectivamente.

De conformidad con la legislación vigente, las instituciones financieras están obligadas a pagar un anticipo mensual del pago mínimo definitivo que se determina como el monto mayor que resulte de comparar el treinta por ciento (30 %) de las utilidades mensuales y aplicar a la renta bruta gravable mensual las alícuotas correspondientes señaladas en el párrafo anterior.

MAPFRE Seguros Nicaragua, S. A.
(Managua, Nicaragua)

Notas a los estados financieros

31 de diciembre de 2019

(13) Activos y pasivos fiscales (continuación)

b) Gasto por impuesto sobre la renta (continuación)

Al 31 de diciembre de 2019 y 2018, el gasto por IR de la Compañía se determinó conforme con el pago mínimo definitivo, por resultar este mayor. Aplica una retención definitiva del 10 % sobre anticipos, excedentes, ganancias, beneficios o cualquier otra forma que adopten los dividendos o participaciones de utilidades que se distribuyan a socios o accionistas.

Las obligaciones tributarias prescriben a los cuatro (4) años, contados a partir de su comienzo exigible. Por tanto, las autoridades fiscales tienen la facultad de revisar las declaraciones de impuestos en esos plazos. Tal facultad puede ampliarse cuando existe inexactitud en la declaración u ocultamiento de bienes o rentas por parte del contribuyente hasta por un período de seis (6) años.

El 30 de junio de 2017 entraron en vigencia las disposiciones contenidas en el Capítulo V, del Título I de la Ley 822/2012, referida a precios de transferencia, que establecen que las operaciones así como las adquisiciones o transmisiones gratuitas, que se realicen entre partes relacionadas, entre un residente y un no residente, y entre un residente y aquellos que operen en régimen de zonas francas y tengan efectos en la determinación de la renta imponible del período fiscal en que realiza la operación o en los siguientes períodos, sean valoradas de acuerdo con el principio de libre competencia.

A la fecha de presentación de la declaración anual del impuesto sobre la renta, la Compañía debe tener la información, documentos y análisis suficiente para valorar sus operaciones con partes relacionadas. No obstante, la Compañía solo deberá aportar la documentación establecida, a requerimiento de la Administración Tributaria.

MAPFRE Seguros Nicaragua, S. A.
(Managua, Nicaragua)

Notas a los estados financieros

31 de diciembre de 2019

(13) Activos y pasivos fiscales (continuación)

c) Movimiento en el saldo de impuesto diferido

El siguiente es un movimiento en el saldo del impuesto diferido:

	Reconocido		Al 31 de diciembre de 2019		
	Saldo neto al 1 de enero	En resultados	En resultados acumulados	Activos por impuesto diferido	Pasivos por impuesto diferido
Reservas por obligaciones laborales y otros beneficios	1,174,443	-	-	-	1,174,443
Impuestos activos (pasivos)	1,174,443	-	-	-	1,174,443
	Reconocido		Al 31 de diciembre de 2018		
	Saldo neto al 1 de enero	En resultados	En resultados acumulados	Activos por impuesto diferido	Pasivos por impuesto diferido
Reservas por obligaciones laborales y otros beneficios	921,312	-	253,131	-	1,174,443
Impuestos activos (pasivos)	921,312	-	253,131	-	1,174,443

MAPFRE Seguros Nicaragua, S. A.
(Managua, Nicaragua)

Notas a los estados financieros

31 de diciembre de 2019

(14) Otros activos

Un resumen del saldo de otros activos se presenta a continuación:

	2019	2018
Contratos no proporcionales	9,768,285	7,671,179
Proveeduría	1,061,299	809,931
Depósitos en garantías	3,097,358	2,977,117
Pagos anticipados	1,713,829	-
Gastos de reorganización	958,391	1,564,213
Gastos de establecimientos	2,790,175	2,790,175
Primas de seguros y fianzas	407,689	308,035
Biblioteca y obras de arte	307,415	307,415
Otros activos menores	77,629	72,570
	<u>20,182,070</u>	<u>16,500,635</u>
Amortización y/o depreciación acumulada	<u>(1,309,991)</u>	<u>(751,300)</u>
	<u>18,872,079</u>	<u>15,749,335</u>

(15) Reservas técnicas

	2019	2018
Reserva de riesgo en curso	134,080,521	135,639,170
Reserva matemática	2,356,508	1,988,309
Reserva de seguro de vida con cuenta única de inversión	-	-
Reserva de siniestros pendiente de liquidación y/o pago	51,328,971	38,431,634
Reserva para obligaciones pendientes de cumplir por siniestros ocurridos y no reportados	2,566,450	1,921,582
Reservas técnicas de previsión	107,782,848	90,783,879
Reservas para riesgos catastróficos	56,985,553	48,876,927
Reservas para fondos de rentas y pensiones	-	-
Reservas para obligaciones contractuales pendientes de pago	-	-
Total otros activos	<u>355,100,851</u>	<u>317,641,501</u>

Un detalle de la integración por ramo de las reservas para siniestros pendientes de liquidación o pago se presenta a continuación:

	2019	2018
Vida	6,923,984	3,096,452
Patrimoniales	31,703,022	13,239,820
Fianza	1,768,102	12,404,342
Otros	10,933,863	9,691,020
	<u>51,328,971</u>	<u>38,431,634</u>

MAPFRE Seguros Nicaragua, S. A.
(Managua, Nicaragua)

Notas a los estados financieros

31 de diciembre de 2019

(15) Reservas técnicas (continuación)

Un detalle de la integración por ramo de las reservas para obligaciones pendientes de cumplir por siniestros ocurridos y no reportados se presenta a continuación:

	<u>2019</u>	<u>2018</u>
Vida	346,197	154,823
Patrimoniales	1,585,154	661,991
Fianza	88,405	620,217
Otros	546,694	484,551
	<u>2,566,450</u>	<u>1,921,582</u>

(16) Otros pasivos y provisiones

	<u>2019</u>	<u>2018</u>
Indemnización laboral (a)	13,639,190	9,016,668
Acreedores diversos	9,731,925	11,704,621
Bonos a funcionarios y empleados	7,413,019	6,724,744
Depósitos por aplicar en bancos	7,057,043	2,093,067
Soporte, infraestructura y licencias (informática)	4,060,572	4,029,274
Vacaciones (b)	1,686,956	1,539,581
Aguinaldo (b)	336,172	303,810
Tarjetas por aplicar	153,030	-
Depósitos en garantías	141,219	176,087
Cheques no cobrados	25,807	91,134
	<u>44,244,936</u>	<u>35,678,989</u>

(a) Indemnización laboral

El siguiente es el movimiento de la provisión de indemnización laboral:

	<u>31 de diciembre de 2019</u>	<u>31 de diciembre de 2018</u>
Conciliación de la obligación por beneficios definidos (OBD)		
Obligación por beneficios definidos al inicio del período	9,016,668	7,507,260
Más: acumulaciones	5,755,680	2,195,945
Menos: cancelaciones	<u>(1,133,158)</u>	<u>(686,537)</u>
Obligación por beneficios definidos al final del período	<u>13,639,190</u>	<u>9,016,668</u>

MAPFRE Seguros Nicaragua, S. A.
(Managua, Nicaragua)

Notas a los estados financieros

31 de diciembre de 2019

(16) Otros pasivos y provisiones (continuación)

Las hipótesis utilizadas para determinar las obligaciones por beneficios se muestran a continuación:

	2019	2018
Tasa de descuento	11.00 % en C\$ y 8.00 en USD	13.70 % en C\$ y 8.70 % en USD
Tasa de incremento de salarios	8.00 % en C\$ y 3.0 % en USD	11.20 % en C\$ y 4.85 % en USD

(b) Vacaciones y aguinaldo

Un movimiento de las cuentas de beneficios a empleados se presenta a continuación:

	Vacaciones	Aguinaldo	Total
Saldo al 1 de enero de 2019	1,539,581	303,810	1,843,391
Provisión generada en el año	3,995,578	4,145,453	8,141,031
Provisión utilizada en el año	(3,848,203)	(4,113,091)	(7,961,294)
Saldo al 31 de diciembre de 2019	1,686,956	336,172	2,023,128
	Vacaciones	Aguinaldo	Total
Saldo al 1 de enero de 2018	1,496,971	276,849	1,773,820
Provisión generada en el año	3,610,800	3,666,151	7,276,951
Provisión utilizada en el año	(3,568,190)	(3,639,190)	(7,207,380)
Saldo al 31 de diciembre de 2018	1,539,581	303,810	1,843,391

(17) Patrimonio

(i) Capital social suscrito y pagado

Al 31 de diciembre de 2019 y 2018, el capital social autorizado es de C\$ 134,528,000 y C\$ 122,103,000 representado por 134,528 y 122,103 acciones comunes y nominativas con un valor nominal de C\$ 1,000 cada una, totalmente suscritas y pagadas.

El incremento al capital suscrito y pagados efectuados durante el año 2019, fue en cumplimiento a la Resolución CD-SIBOIF-1083-1-NOV20-2018, Norma de Actualización del Capital Social de las Sociedades de Seguros emitida por la Superintendencia con fecha 20 de noviembre 2018, publicada en El Nuevo Diario el 28 de noviembre de 2018.

En sesión n.º 35 de Junta General Extraordinaria de Accionistas del 25 de abril de 2019, se autorizó la reforma al pacto social por incremento del capital social pagado en C\$ 12,425,000 equivalentes a 12,425 acciones ordinarias en valor nominal de C\$ 1,000 cada una, mediante capitalización de resultados acumulados.

MAPFRE Seguros Nicaragua, S. A.
(Managua, Nicaragua)

Notas a los estados financieros

31 de diciembre de 2019

(17) Patrimonio (continuación)

(ii) Reservas

Reserva legal

Conforme con lo dispuesto en el capítulo IV, artículo 32 de la Ley General 733/2010, se destina para la constitución de la reserva legal de capital el 15 % de las ganancias líquidas anuales de la sociedad, que no se apliquen a la amortización del déficit acumulado. Esta reserva dejará de incrementarse cuando alcance un monto igual al del capital pagado. El saldo de esta reserva al 31 de diciembre de 2019 y 2018, asciende a C\$ 44,181,892 y C\$ 41,247,415, respectivamente.

Otras aportaciones de reserva voluntaria

En la Junta General Extraordinaria de Accionistas n.º 35 del 25 de abril de 2019, se autorizó la reserva voluntaria para el «Plan de Continuidad de Negocios» por un monto de C\$ 1,200,000. El saldo de esta reserva al 31 de diciembre 2019 y 2018, asciende a C\$ 593,952 y C\$ 559,019, respectivamente.

(iii) Pago de dividendos

Al 31 de diciembre de 2019, no se decretó, ni hubo pago de dividendos (2018: no se decretó, ni hubo pago de dividendos).

MAPFRE Seguros Nicaragua, S. A.
(Managua, Nicaragua)

Notas a los estados financieros

31 de diciembre de 2019

(18) Ingresos por primas

Ramos	2019				
	Primas emitidas	Devoluciones y cancelaciones del período	Primas netas emitidas	Primas cedidas	Primas retenidas
Seguros de personas					
Vida	81,683,802	(21,637,608)	60,046,194	(2,888,044)	57,158,150
Accidentes	13,806,993	(4,365,098)	9,441,895	(1,525,726)	7,916,169
Salud	44,436,599	(5,263,149)	39,173,450	(5,088,117)	34,085,333
Otros	-	-	-	-	-
Seguros patrimoniales					
Incendio y líneas aliadas	191,412,639	(51,729,095)	139,683,544	(99,026,907)	40,656,637
Automóvil	96,181,943	(24,976,909)	71,205,034	-	71,205,034
Misceláneos	24,061,021	(11,148,048)	12,912,973	(10,675,033)	2,237,940
Ingeniería	34,641,852	(14,750,845)	19,891,007	(17,942,908)	1,948,099
Transporte	6,562,038	(1,817,910)	4,744,128	(1,064,225)	3,679,903
Agropecuario	5,283,266	-	5,283,266	(5,283,266)	-
Seguro bancario	6,624,731	(812,173)	5,812,558	(5,812,558)	-
Crédito	4,135,834	-	4,135,834	(4,135,834)	-
Responsabilidad Civil	22,156,661	(8,400,908)	13,755,753	(4,005,115)	9,750,638
Fidelidad comprensiva	1,752,579	(443,755)	1,308,824	(244,190)	1,064,634
Obligatorios	124,303,173	(13,794,631)	110,508,542	-	110,508,542
Fianzas	29,687,660	(8,991,919)	20,695,741	(16,765,688)	3,930,053
Total ingresos por primas	686,730,791	(168,132,048)	518,598,743	(174,457,611)	344,141,132

MAPFRE Seguros Nicaragua, S. A.
(Managua, Nicaragua)

Notas a los estados financieros

31 de diciembre de 2019

(18) Ingresos por primas (continuación)

Ramos	2018				
	Primas emitidas	Devoluciones y cancelaciones del período	Primas netas emitidas	Primas cedidas	Primas retenidas
Seguros de personas					
Vida	80,790,611	(24,918,635)	55,871,976	(4,364,570)	51,507,406
Accidentes	13,314,422	(4,354,745)	8,959,677	(216,432)	8,743,245
Salud	45,839,704	(7,503,293)	38,336,411	(12,792,628)	25,543,783
Otros	-	-	-	-	-
Seguros patrimoniales					
Incendio y líneas aliadas	220,634,168	(78,260,711)	142,373,457	(103,792,767)	38,580,690
Automóvil	110,726,006	(24,388,676)	86,337,330	(97,550)	86,239,780
Misceláneos	18,503,952	(7,378,574)	11,125,378	(9,033,388)	2,091,990
Ingeniería	20,125,519	(5,546,388)	14,579,131	(11,958,710)	2,620,421
Transporte	9,903,095	(3,057,001)	6,846,094	(2,426,930)	4,419,164
Agropecuario	8,285,861	(4,150,687)	4,135,174	(4,135,174)	-
Seguro bancario	6,745,573	(2,372,442)	4,373,131	(4,373,131)	-
Crédito	2,141,265	-	2,141,265	(2,141,265)	-
Responsabilidad Civil	24,288,282	(5,850,485)	18,437,797	(7,392,935)	11,044,862
Fidelidad comprensiva	1,321,646	(30,254)	1,291,392	(68,898)	1,222,494
Obligatorios	121,987,063	(11,298,773)	110,688,290	-	110,688,290
Fianzas	22,407,792	(1,457,103)	20,950,689	(16,484,498)	4,466,191
Total Ingresos por Primas	707,014,959	(180,567,767)	526,447,192	(179,278,876)	347,168,316

MAPFRE Seguros Nicaragua, S. A.
(Managua, Nicaragua)

Notas a los estados financieros

31 de diciembre de 2019

(19) Ajustes netos por mantenimiento de valor

Ingresos por diferencial cambiario	2019	2018
Efectivo y equivalentes de efectivo	3,031,741	2,000,668
Inversiones	25,303,390	23,480,629
Deudores por primas y otros deudores	6,895,964	6,735,082
Instituciones reaseguradoras y reafianzadoras	627,801	1,304,080
Otros activos	928,031	18,542
Subtotal	<u>36,786,927</u>	<u>33,539,001</u>
Gastos por diferencial cambiario	2019	2018
Reservas técnicas y matemáticas	14,110,084	14,368,712
Acreeedores contractuales	6,309,591	3,672,141
Acreeedores diversos	2,937,140	1,430,941
Pasivos financieros	-	-
Instituciones reaseguradoras y reafianzadoras	1,627,557	1,443,805
Otros pasivos	588,740	763,508
Subtotal	<u>25,573,112</u>	<u>21,679,107</u>
Total	<u>11,213,815</u>	<u>11,859,894</u>

(20) Comisiones y participación de utilidades del reaseguro cedido

Comisiones	2019	2018
Patrimoniales	29,740,436	28,534,534
Fianzas	4,739,964	4,659,886
Vida individual y colectivo	391,889	562,708
Accidentes y enfermedades	1,035,925	2,012,075
	<u>35,908,214</u>	<u>35,769,203</u>
Participación de utilidades	2019	2018
Fianzas	4,270,660	3,659,627
	<u>4,270,660</u>	<u>3,659,627</u>

MAPFRE Seguros Nicaragua, S. A.
(Managua, Nicaragua)

Notas a los estados financieros

31 de diciembre de 2019

(21) Productos y gastos financieros netos

	2019	2018
Productos financieros		
Intereses de cuentas bancarias	90,258	69,838
Títulos de deuda gubernamental	33,433,597	19,693,355
Títulos de deuda bancaria local	14,425,394	7,100,242
Títulos de deuda bancaria del exterior	1,318,399	1,458,005
Otros productos financieros	381,005	320,912
Subtotal	<u>49,648,653</u>	<u>28,642,352</u>
Gastos financieros	2019	2018
Otros gastos financieros	500,292	421,826
Subtotal	<u>500,292</u>	<u>421,826</u>
Total	<u>49,148,361</u>	<u>28,220,526</u>

MAPFRE Seguros Nicaragua, S.A.
(Managua, Nicaragua)

Notas a los estados financieros

31 de diciembre de 2019

(22) Gastos de administracion

	2019	2018
Gastos del personal		
Remuneraciones	32,101,046	29,606,795
Vacaciones	3,108,432	2,807,916
Treceavo mes	3,199,952	2,952,025
Indemnización	4,528,860	2,142,930
INSS patronal	8,179,354	5,229,987
INATEC	841,417	759,231
Bonificaciones	7,487,019	4,263,765
Uniformes	138,842	354,277
Capacitaciones	2,661,855	2,149,095
Otros beneficios	1,377,681	1,118,607
Gastos del personal	199,288	228,025
Total gastos del personal	63,823,746	51,612,653
Gastos por servicios externos		
Alquiler de equipos	1,424,824	-
Gastos legales	46,454	2,750
Honorarios	1,518,514	1,833,807
Mantenimiento y soporte de TI	14,023,797	12,514,541
Suscripción	839,242	852,893
Total gastos por servicios externos	17,852,831	15,203,991
Gastos transporte y comunicaciones		
Transporte	167,113	180,241
Combustible	535,555	535,272
Comunicaciones	4,296,732	4,449,194
Kilometraje	79,948	118,608
Viajes	668,410	382,790
Total gastos transporte y comunicaciones	5,747,758	5,666,105
Gastos de infraestructura		
Alquileres	9,431,305	10,269,918
Energía eléctrica	1,867,206	1,753,820
Reparaciones y manto	1,618,075	1,655,671
Total gastos de infraestructura	12,916,586	13,679,409
Depreciaciones y amortizaciones		
Amortización de <i>software</i>	1,597,127	1,026,788
Amortización gastos de establecimiento	558,690	-
Amortización oficina	605,822	605,822
Depreciación	2,689,346	2,414,465
Total depreciaciones y amortizaciones	5,450,985	4,047,075
Gastos generales		
Aporte a la Superintendencia	652,569	684,952
Cafetería	174,477	181,874
Dietas	3,183,308	1,899,999
Gastos de cobranzas	470,206	478,878
Impuestos	5,526,988	6,859,541
Otros gastos de administración	162,681	44,468
Papelería y útiles	1,019,821	867,299
Publicidad institucional	98,750	104,317
Representaciones	11,403	32,876
Seguros	1,820,567	1,680,012
Total gastos generales	13,120,770	12,834,216
Total general	118,912,676	103,043,449

MAPFRE Seguros Nicaragua, S. A.
(Managua, Nicaragua)

Notas a los estados financieros

31 de diciembre de 2019

(22) Gastos de administración (continuación)

(a) Arrendamientos de inmuebles

La Compañía ha suscrito un contrato de arrendamiento operativo como arrendatario sobre las instalaciones que utiliza como las oficinas administrativas. Los plazos del arrendamiento se extienden hasta por ocho (8) años con renovación al vencimiento, con previo acuerdo entre las partes interesadas. Este contrato no impone ninguna restricción de uso a la Compañía.

El total de pagos futuros mínimos por concepto de arrendamientos, derivado del contrato de arrendamiento operativo no cancelable vigente al 31 de diciembre de 2019, se va a satisfacer en los siguientes plazos establecidos:

	Monto CS
2020	9,605,452
2021	9,832,775
2022	10,064,243
2023	10,299,950
2024	10,539,991
Posterior al 2024	10,784,463
	<u>61,126,874</u>

MAPFRE Seguros Nicaragua, S. A.
(Managua, Nicaragua)

Notas a los estados financieros

31 de diciembre de 2019

(24) Costo de emisión

	2019			
	Costo de adquisición	Otros gastos de adquisición	Costos de exceso de pérdida	Total
Comisiones a corredurías	55,803,541	-	-	55,803,541
Comisiones a agentes seguros de la Compañía	667,290	-	-	667,290
Remuneraciones al personal	-	9,789,543	-	9,789,543
Honorarios médicos	-	36,991	-	36,991
Capacitación a agentes	-	63,040	-	63,040
Campaña y promoción de ventas	-	5,066,866	-	5,066,866
Inspección de riesgos	-	493,579	-	493,579
Otros gastos	-	2,801,727	-	2,801,727
Extornos	-	10,141,331	-	10,141,331
Fronteras	-	645,506	-	645,506
Agencia directa Multicentro	-	2,936,121	-	2,936,121
Agencia directa Estelí	-	2,551,469	-	2,551,469
Agencia directa Matagalpa	-	2,014,932	-	2,014,932
Agencia directa Chinandega	-	2,530,960	-	2,530,960
Otros gastos comercial	-	284,472	-	284,472
Costo de exceso de pérdidas catastróficas	-	-	17,662,289	17,662,289
Costo de exceso de pérdidas reaseguro operativo	-	-	997,345	997,345
Total año 2019	56,470,831	39,356,537	18,659,634	114,487,002

	2018			
	Costo de adquisición	Otros gastos de adquisición	Costos de exceso de pérdida	Total
Comisiones a corredurías	58,093,170	-	-	58,093,170
Comisiones a agentes seguros de la Compañía	367,470	-	-	367,470
Remuneraciones al personal	-	8,002,464	-	8,002,464
Honorarios médicos	-	17,678	-	17,678
Capacitación a agentes	-	97,294	-	97,294
Campaña y promoción de ventas	-	5,774,042	-	5,774,042
Inspección de riesgos	-	236,839	-	236,839
Otros gastos	-	2,514,455	-	2,514,455
Extornos	-	17,296,251	-	17,296,251
Fronteras	-	625,233	-	625,233
Agencia directa Multicentro	-	3,253,472	-	3,253,472
Agencia directa Estelí	-	2,253,949	-	2,253,949
Agencia directa Matagalpa	-	1,793,074	-	1,793,074
Agencia directa Chinandega	-	1,817,568	-	1,817,568
Otros gastos comercial	-	250,950	-	250,950
Costo de exceso de pérdidas catastróficas	-	-	14,240,681	14,240,681
Costo de exceso de pérdidas reaseguro operativo	-	-	873,143	873,143
Total año 2018	58,460,640	43,933,269	15,113,824	117,507,733

MAPFRE Seguros Nicaragua, S. A.
(Managua, Nicaragua)

Notas a los estados financieros

31 de diciembre de 2019

(25) Incumplimientos

Al 31 de diciembre de 2019, la Administración confirma que la Compañía no presenta registros contables, ni ha incumplido con las obligaciones por pasivos financieros.

(26) Contribuciones por leyes especiales

En cumplimiento con la Ley 316/1999, de 14 de octubre, de la Superintendencia de Bancos y de Otras Instituciones Financieras, las instituciones financieras y personas naturales y jurídicas, sujetas a la vigilancia de la Superintendencia, aportan anualmente hasta un máximo de 1.3 (uno punto tres) por millar de los activos o de un parámetro equivalente que lo determina el Consejo Directivo de la Superintendencia.

Un resumen de estas contribuciones se presenta a continuación:

	2019	2018
Cuotas pagadas a la Superintendencia	<u>652,569</u>	<u>684,952</u>

MAPFRE Seguros Nicaragua, S. A.
(Managua, Nicaragua)

Notas a los estados financieros

31 de diciembre de 2019

(27) Saldos y transacciones con partes relacionadas

a) Transacciones con personal clave (directores, ejecutivos y accionistas)

Descripción	2019				Total
	Directores	Ejecutivos	Accionistas	Otros	
Activos					
Préstamos a empleados					
Douglas Antonio Marín Uriarte	-	427,052	-	-	427,052
Luz Raquel Matamoros Soza	-	511,614	-	-	511,614
Dania Marisol Díaz Pereira	-	28,455	-	-	28,455
Alejandro César Narváez Velázquez	-	648,245	-	-	648,245
Dany René Lanuza Flores	-	159,658	-	-	159,658
Total préstamos a empleados	-	1,775,024	-	-	1,775,024
Descripción	2018				Total
Directores	Ejecutivos	Accionistas	Otros	Total	
Activos					
Préstamos a empleados					
Douglas Antonio Marín Uriarte	-	484,958	-	-	484,958
Luz Raquel Matamoros Soza	-	121,873	-	-	121,873
Dania Marisol Díaz Pereira	-	95,395	-	-	95,395
Alejandro César Narváez Velázquez	-	62,828	-	-	62,828
Dany René Lanuza Flores	-	34,107	-	-	34,107
Total préstamos a empleados	-	799,161	-	-	799,161

MAPFRE Seguros Nicaragua, S. A.
(Managua, Nicaragua)

Notas a los estados financieros

31 de diciembre de 2019

(27) Saldos y transacciones con partes relacionadas (continuación)

b) Operaciones entre compañías relacionadas

Los saldos y transacciones con partes relacionadas se presentan a continuación:

	<u>2019</u>	<u>2018</u>
Activos		
Otros deudores		
MAPFRE Guatemala, S. A.	-	470,885
MAPFRE La Centroamericana, S. A.	-	233,123
MAPFRE Honduras, S. A.	-	211,459
MAPFRE Panamá, S. A.	-	202,861
	<u>-</u>	<u>1,118,328</u>
Instituciones reaseguradoras y reafianzadoras		
MAPFRE RE España	2,044,214	2,998
MAPFRE Guatemala, S. A.	85,200	-
MAPFRE La Centroamericana, S. A.	51,832	-
	<u>2,181,246</u>	<u>2,998</u>
Pasivos		
Instituciones reaseguradoras y reafianzadoras		
MAPFRE RE España	35,419,733	20,713,938
MAPFRE Global Risk	-	5,520,713
MAPFRE Guatemala, S. A.	306,606	1,849,950
MAPFRE La Centroamericana, S. A.	-	1,138,706
MAPFRE Honduras, S. A.	9,189	160,890
MAPFRE Asistencia Cía. Internacional	1,302,335	-
	<u>37,037,863</u>	<u>29,384,197</u>
Acreedores diversos		
MAPFRE, S. A.	109,397	-
	<u>109,397</u>	<u>-</u>
Resultados		
Primas cedidas		
MAPFRE Re. España	88,699,315	76,372,291
MAPFRE Global Risk	-	17,639,390
MAPFRE La Centroamericana, S. A.	2,790,826	7,897,338
MAPFRE Guatemala, S. A.	3,969,420	6,674,783
MAPFRE Honduras, S. A.	1,180,992	4,853,859
MAPFRE Asistencia Cía. Internacional	1,485,339	252,510
	<u>98,125,892</u>	<u>113,690,171</u>

MAPFRE Seguros Nicaragua, S. A.
(Managua, Nicaragua)

Notas a los estados financieros

31 de diciembre de 2019

(27) Saldos y transacciones con partes relacionadas (continuación)

b) Operaciones entre compañías relacionadas (continuación)

	<u>2019</u>	<u>2018</u>
Siniestralidad recuperada del reaseguro y reafianzamiento cedido		
MAPFRE RE España	18,806,168	11,357,093
MAPFRE La Centroamericana, S. A.	192,806	4,770,202
MAPFRE Global Risk	-	38,791,400
MAPFRE Guatemala, S. A.	1,504,124	8,840,566
MAPFRE Honduras, S. A.	488,069	1,800,954
MAPFRE Panamá, S. A.	-	771,264
	<u>20,991,167</u>	<u>66,331,479</u>
 Comisión de reaseguro		
MAPFRE RE España	20,096,306	16,841,937
MAPFRE Global Risk	-	2,631,050
MAPFRE Asistencia Cía. Internacional	144,389	-
MAPFRE La Centroamericana, S. A.	876,889	1,293,317
MAPFRE Guatemala, S. A.	442,001	1,172,900
MAPFRE Honduras, S. A.	294,333	549,740
MAPFRE Panamá, S. A.	-	54,906
	<u>21,853,918</u>	<u>22,543,850</u>
 Otros gastos de adquisición		
MAPFRE RE España	<u>18,659,634</u>	<u>15,113,824</u>
 Gastos de administración		
MAPFRE Tech	5,421,178	4,503,130
MAPFRE, S. A.	186,194	237,827
	<u>5,607,372</u>	<u>4,740,957</u>

MAPFRE Seguros Nicaragua, S. A.
(Managua, Nicaragua)

Notas a los estados financieros

31 de diciembre de 2019

(28) Cuentas contingentes y de orden

(a) Litigios

Al 31 de diciembre de 2019 y 2018, la Compañía tiene dos (2) litigios relacionados con sus operaciones. La Administración considera que los posibles efectos que pudieran tener estos litigios en los estados financieros no representan un efecto adverso en la posición financiera o en sus resultados de operación; por consiguiente, no tiene registrada una provisión para estos litigios.

(b) Cuentas de orden

La Compañía en el curso de sus operaciones normales incurre en obligaciones contingentes derivado de la contratación de seguros y fianzas en concepto de las sumas aseguradas y documentos y valores en custodia, las cuales son registradas en cuentas de orden.

	<u>2019</u>	<u>2018</u>
Responsabilidad en vigor	315,451,281,634	180,873,228,100
Riesgos cedidos en reaseguro	129,349,414,944	98,249,058,850
Responsabilidad por fianzas otorgadas	1,007,534,885	1,199,804,675
Afianzamiento y reafianzamiento cedido	822,795,448	1,036,985,407
Garantías y contragarantías recibidas	698,556,808	532,087,242
Documentos y valores en custodia	-	161,653
Cuentas de registros diversos	16,175,611	16,703,510
	<u>447,345,759,330</u>	<u>281,908,029,437</u>

(29) Principales leyes, y regulaciones aplicables

La Compañía está sujeto a regulaciones establecidas por la Superintendencia. Sin embargo, existen leyes de carácter general que a su vez deben ser tomadas en cuenta al momento de realizar determinadas operaciones.

A continuación, se presenta un detalle de las principales leyes y regulaciones:

- Constitución Política de la República de Nicaragua
- Ley General de Bancos, Instituciones Financieras no Bancarias y Grupos Financieros (Ley n.º 561)
- Ley de la Superintendencia de Bancos y de Otras Instituciones Financieras (Ley n.º 316) y sus reformas
- Código Civil de la República de Nicaragua
- Código Procesal Civil Nicaragüense (Ley n.º 902)

MAPFRE Seguros Nicaragua, S. A.
(Managua, Nicaragua)

Notas a los estados financieros

31 de diciembre de 2019

(29) Principales leyes, y regulaciones aplicables (continuación)

- Código de Comercio de la República de Nicaragua
- Código del Trabajo (Ley n.º 185)
- Ley de Garantía Mobiliaria (Ley n.º 936)
- Ley de Concertación Tributaria (Ley n.º 822) y el Reglamento a la Ley de Concertación Tributaria (Decreto 01-2013) y sus reformas
- Ley de Protección de los Derechos de las Persona Consumidoras y Usuarías (Ley n.º 842)
- Ley de la Unidad de Análisis Financiero (Ley n.º 976)
- Ley contra el Lavado de Activos, el Financiamiento al Terrorismo y el Financiamiento a la Proliferación de Armas de Destrucción Masiva (Ley n.º 977)
- Ley de Prevención, Investigación y Persecución del Crimen Organizado y de la Administración de los Bienes Incautados, Decomisados y Abandonados (Ley n.º 735)
- Código Penal de la República de Nicaragua (Ley n.º 641)
- Código Procesal Penal de la República de Nicaragua (Ley n.º 406)
- Ley Orgánica del Banco Central de Nicaragua (Ley n.º 732)
- Ley General de Títulos Valores (Decreto n.º 1824)
- Normas Emitidas por el Consejo Directivo de la Superintendencia de Bancos y de Otras Instituciones Financieras

Por la falta de cumplimiento de las condiciones antes mencionadas, la Superintendencia puede iniciar ciertas acciones obligatorias y aplicar posibles acciones discrecionales adicionales que podrían tener un efecto sobre los estados financieros al 31 de diciembre de 2019.

La Administración de la Compañía considera que está en cumplimiento con todos los requerimientos a los que está sujeta.

(30) Otras revelaciones importantes

(a) Condiciones actuales del país

Desde abril de 2018, la República de Nicaragua ha estado enfrentado una serie de eventos sociopolíticos que tienen implicaciones económicas que están afectando el desarrollo de las actividades en los sectores productivos del país.

Aún es incierto determinar los impactos, el alcance y la duración de tales eventos; por lo tanto, la Compañía ha estado y continuará monitoreando diariamente la evolución de la liquidez y la calidad de la cartera de instrumentos financieros colocados o adquiridos en Nicaragua, con miras a mitigar y administrar los impactos de esa situación.

MAPFRE Seguros Nicaragua, S. A.
(Managua, Nicaragua)

Notas a los estados financieros

31 de diciembre de 2019

(31) Hechos posteriores al cierre

(a) Condiciones asociadas con pandemia COVID 19

En diciembre de 2019, se reportó la aparición de una nueva cepa de coronavirus denominada COVID-19, la cual se ha extendido como pandemia entre la población mundial durante el primer trimestre de 2020. El coronavirus ha afectado negativamente las condiciones económicas de las empresas a nivel mundial, lo que ha generado una incertidumbre macroeconómica que puede afectar significativamente nuestras operaciones y las operaciones de nuestros clientes y proveedores. La gravedad final del brote de coronavirus es incierta en este momento y, por lo tanto, no podemos predecir el impacto que puede tener en nuestras operaciones, que podría ser material y adverso. Sin embargo, la Administración de la Compañía continuará monitoreando y modificando las estrategias operativas y financieras para mitigar los posibles riesgos que pudieran afectar el negocio.

(b) Aprobación de estados financieros

Los estados financieros fueron aprobados por la Administración para su emisión el 30 de marzo de 2020.

(32) Estado de situación financiera antes y después de ajustes

Al 31 de diciembre de 2019 y por el año terminado en esa fecha, la Compañía no registró ningún ajuste y/o reclasificación posterior al cierre contable que afectaran las cifras del estado de situación financiera previamente reportadas para que estén de conformidad con las Normas de Contabilidad emitidas por la Superintendencia.

(33) Estado de resultados antes y después de ajustes

Al 31 de diciembre de 2019 y por el año terminado en esa fecha, la Compañía no registró ningún ajuste y/o reclasificación posterior al cierre contable que afectaran las cifras del estado de resultados previamente reportadas para que estén de conformidad con las Normas de Contabilidad emitidas por la Superintendencia.

MAPFRE Seguros Nicaragua, S. A.
(Managua, Nicaragua)

Notas a los estados financieros

31 de diciembre de 2019

(34) Requisitos de revelación para primera adopción del nuevo marco contable

La Compañía utilizó la NIIF 1 en la preparación de estos estados financieros y el 1 de enero de 2018 fue establecida como fecha de transición.

Las políticas de contabilidad establecidas en la nota 2 han sido aplicadas en la preparación de los estados financieros para el año terminado el 31 de diciembre de 2019 y de la información correspondiente.

En la preparación de su estado de situación financiera inicial con adopción del nuevo marco contable, la Compañía ha ajustado importes informados anteriormente en los estados financieros preparados de acuerdo con el manual único de cuentas anterior.

Con la adopción del nuevo marco contable para el año terminado el 31 de diciembre de 2019, la Compañía presenta sus cifras de acuerdo con los requerimientos de la NIIF 1 Adopción por primera vez de las Normas Internacionales de Información Financiera. Esta adopción por primera vez del nuevo marco contable resultó en ajustes principalmente a las cuentas de impuesto diferido pasivo, utilidades retenidas y beneficios a empleados.

MAPFRE Seguros Nicaragua, S. A.
(Managua, Nicaragua)

Notas a los estados financieros

31 de diciembre de 2019

(34) Requisitos de revelación para primera adopción del nuevo marco contable

A continuación, se presentan las reclasificaciones y ajustes por la adopción del nuevo marco contable aplicados en el estado de situación financiera:

	Nota	1 de enero de 2018			31 de diciembre de 2018				
		Saldos MUC anterior	Reclasificaciones por conversión a nuevo marco contable	Ajustes de transición	Saldos nuevo marco contable	Saldos MUC anterior	Reclasificaciones por conversión a nuevo marco contable	Ajustes de transición	Saldos nuevo marco contable
Activos									
Efectivo y equivalentes de efectivo		59,282,553	-	-	59,282,553	55,196,308	-	-	55,196,308
Inversiones al costo amortizado		412,080,225	-	-	412,080,225	539,271,526	-	-	539,271,526
Bienes de uso, neto	(a)	6,257,996	(6,257,996)	-	-	6,026,134	(6,026,134)	-	-
Activo material	(a)	-	6,257,996	-	6,257,996	-	6,026,134	-	6,026,134
Primas por cobrar, netas		128,698,227	-	-	128,698,227	144,127,051	-	-	144,127,051
Otras cuentas por cobrar		12,417,206	-	-	12,417,206	15,744,020	-	-	15,744,020
Activo intangible		2,500,183	-	-	2,500,183	5,207,101	-	-	5,207,101
Activos fiscales		4,240,949	-	-	4,240,949	5,049,269	-	-	5,049,269
Instituciones reaseguradoras y reafianzadoras		11,870,435	-	-	11,870,435	14,013,485	-	-	14,013,485
Otros activos	(b)	15,779,620	(398,919)	-	15,380,701	15,800,625	(51,290)	-	15,749,335
Total activos		<u>653,127,394</u>	<u>(398,919)</u>	<u>-</u>	<u>652,728,475</u>	<u>800,435,519</u>	<u>(51,290)</u>	<u>-</u>	<u>800,384,229</u>

MAPFRE Seguros Nicaragua, S. A.
(Managua, Nicaragua)

Notas a los estados financieros

31 de diciembre de 2019

(34) Requisitos de revelación para primera adopción del nuevo marco contable (continuación)

	Nota	1 de enero de 2018			31 de diciembre de 2018				
		Saldos MUC anterior	Reclasificaciones por conversión a nuevo marco contable	Ajustes de transición	Saldos nuevo marco contable	Saldos MUC anterior	Reclasificaciones por conversión a nuevo marco contable	Ajustes de transición	Saldos nuevo marco contable
Pasivos									
Reservas técnicas									
Reservas de riesgos en curso		119,715,114	-	-	119,715,114	135,639,170	-	-	135,639,170
Reservas matemáticas		1,227,924	-	-	1,227,924	1,988,309	-	-	1,988,309
Reservas para siniestros pendientes de liquidación y/o pago		40,245,425	-	-	40,245,425	38,431,634	-	-	38,431,634
Reservas para obligaciones pendientes de cumplir por siniestros ocurridos y no reportados		2,012,271	-	-	2,012,271	1,921,582	-	-	1,921,582
Reservas de contingencias		78,176,926	-	-	78,176,926	90,783,879	-	-	90,783,879
Reservas para riesgos catastróficos		43,183,660	-	-	43,183,660	48,876,927	-	-	48,876,927
Acreeedores contractuales									
Primas en depósitos		3,412,927	-	-	3,412,927	2,619,096	-	-	2,619,096
Depósitos en garantía por fianzas expedidas		54,315,819	-	-	54,315,819	129,432,188	-	-	129,432,188
Acreeedores por primas a devolver		3,885,467	-	-	3,885,467	328,049	-	-	328,049
Comisiones a intermediarios de seguros		16,699,540	-	-	16,699,540	19,761,857	-	-	19,761,857
Instituciones reaseguradoras y reafianzadoras		43,981,456	-	-	43,981,456	50,444,597	-	-	50,444,597
Pasivos fiscales	(c)	19,931,230	-	921,312	20,852,542	23,875,461	-	1,174,443	25,049,904
Provisiones laborales	(d)	12,352,120	-	(3,071,040)	9,281,080	14,774,872	-	(3,914,812)	10,860,060
Otros pasivos	(b)	24,855,268	(398,919)	-	24,456,349	24,870,219	(51,290)	-	24,818,929
Total pasivos		<u>463,995,147</u>	<u>(398,919)</u>	<u>(2,149,728)</u>	<u>461,446,500</u>	<u>583,747,840</u>	<u>(51,290)</u>	<u>(2,740,369)</u>	<u>580,956,181</u>
Patrimonio									
Capital social suscrito y pagado		122,103,000	-	-	122,103,000	122,103,000	-	-	122,103,000
Reservas patrimoniales		38,452,543	-	-	38,452,543	41,806,434	-	-	41,806,434
Resultados acumulados de ejercicios anteriores	(e)	10,383,061	-	2,149,728	12,532,789	24,305,843	-	2,740,369	27,046,212
Resultados del presente ejercicio		18,193,643	-	-	18,193,643	28,472,402	-	-	28,472,402
Total de capital		<u>189,132,247</u>	<u>-</u>	<u>2,149,728</u>	<u>191,281,975</u>	<u>216,687,679</u>	<u>-</u>	<u>2,740,369</u>	<u>219,428,048</u>
Total de pasivos y capital		<u>653,127,394</u>	<u>(398,919)</u>	<u>-</u>	<u>652,728,475</u>	<u>800,435,519</u>	<u>(51,290)</u>	<u>-</u>	<u>800,384,229</u>
Otro resultado integral neto		-	-	-	-	-	-	-	-
Ajustes de transición		-	-	-	-	-	-	-	-
Total patrimonio		<u>653,127,394</u>	<u>(398,919)</u>	<u>-</u>	<u>652,728,475</u>	<u>800,435,519</u>	<u>(51,290)</u>	<u>-</u>	<u>800,384,229</u>
Cuentas contingentes	(b)	<u>241,585,523,186</u>	<u>398,919</u>	<u>-</u>	<u>241,585,922,105</u>	<u>281,907,978,147</u>	<u>51,290</u>	<u>-</u>	<u>281,908,029,437</u>
Cuentas de orden	(b)	<u>241,585,523,186</u>	<u>398,919</u>	<u>-</u>	<u>241,585,922,105</u>	<u>281,907,978,147</u>	<u>51,290</u>	<u>-</u>	<u>281,908,029,437</u>

Explicación de las notas a las conciliaciones

Para la adopción, se realizaron reclasificaciones por cambios en los nombres de los rubros y en las agrupaciones de las cuentas conforme a lo establecido en el nuevo marco contable, además de los ajustes de transición. Las partidas de importancia relativa para el estado de situación financiera se muestran a continuación:

- (a) Cambio de cuenta de los activos fijos
- (b) Traslado del inventario de salvamentos a cuentas de orden
- (c) ISR diferido por valuación de reservas por obligaciones laborales
- (d) Valuación de reservas por obligaciones laborales
- (e) Aplicación de ajuste por cambio de marco contable, valuación de reservas por obligaciones laborales y del impuesto sobre la renta diferido

MAPFRE Seguros Nicaragua, S. A.
(Managua, Nicaragua)

Notas a los estados financieros

31 de diciembre de 2019

(34) Requisitos de revelación para primera adopción del nuevo marco contable (continuación)

31 de diciembre de 2018				
Nota	Saldos MUC anterior	Reclasificaciones por conversión a nuevo marco contable	Ajustes de transición	Saldos nuevo marco contable
Ingresos por primas				
Primas netas emitidas				
	526,447,192	-	-	526,447,192
	707,014,959	-	-	707,014,959
	(180,567,767)	-	-	(180,567,767)
	(179,278,876)	-	-	(179,278,876)
	(179,366,319)	87,443	-	(179,278,876)
	87,443	(87,443)	-	-
	347,168,316	-	-	347,168,316
Variación de reservas				
Variación neta de reservas técnicas de riesgo en curso				
	(10,668,519)	-	-	(10,668,519)
	(679,243)	-	-	(679,243)
	(9,989,276)	-	-	(9,989,276)
Variación neta de reservas técnicas de previsión				
	(12,214,731)	-	-	(12,214,731)
	(8,686,906)	-	-	(8,686,906)
	(3,527,825)	-	-	(3,527,825)
	324,285,066	-	-	324,285,066
Costo de siniestralidad				
Costo neto de siniestralidad y otras obligaciones contractuales				
	(154,974,257)	-	-	(154,974,257)
	(232,161,184)	9,453,973	-	(222,707,211)
	75,488,862	(7,755,908)	-	67,732,954
	1,698,065	(1,698,065)	-	-
	169,310,809	-	-	169,310,809
Gastos operacionales				
Costos de emisión				
	(117,519,348)	11,616	-	(117,507,732)
	(58,472,255)	11,616	-	(58,460,639)
	(43,933,269)	-	-	(43,933,269)
	(15,113,824)	-	-	(15,113,824)
Gastos de administración				
	(95,453,751)	-	-	(95,453,751)
	(103,043,449)	-	-	(103,043,449)
	7,589,698	-	-	7,589,698
	39,485,307	(56,477)	-	39,428,830
	(44,861)	44,861	-	-
	(4,221,844)	-	-	(4,221,844)
Productos y gastos financieros, netos				
	27,327,109	893,417	-	28,220,526
	28,321,440	-	-	28,321,440
	(994,331)	893,417	-	(100,914)
Resultado cambiario, neto				
	11,859,894	-	-	11,859,894
	33,539,001	-	-	33,539,001
	(21,679,107)	-	-	(21,679,107)
Otros productos y gastos, netos				
	308,561	(893,417)	-	(584,856)
	5,443,673	-	-	5,443,673
	(5,135,112)	(893,417)	-	(6,028,529)
Utilidad antes del impuesto sobre la renta				
	35,273,720	-	-	35,273,720
	(6,801,318)	-	-	(6,801,318)
Utilidad del ejercicio después del impuesto sobre la renta				
	28,472,402	-	-	28,472,402

Explicación de las notas a las conciliaciones

Para la adopción, se realizaron reclasificaciones por cambios en los nombres de los rubros y en las agrupaciones de las cuentas conforme a lo establecido en el nuevo marco contable, además de los ajustes de transición. Las partidas de importancia relativa para el estado de resultados se muestran a continuación:

- (f) Primas cedidas sin clasificación de periodos anteriores
- (g) Clasificación de salvamentos y recuperaciones a Siniestralidad y otras obligaciones contractuales
- (h) Siniestros de periodos anteriores clasificados a siniestralidad recuperada
- (i) Comisiones de corredores de periodos anteriores
- (j) Comisiones de reaseguro de periodos anteriores
- (k) Cancelación de comisiones periodos anteriores
- (l) Traslado de reserva de primas por cobrar a otros gastos